

Catégorie de société obligations canadiennes Signature (actions de la série EF) 29 juillet 2020

Ce document contient des renseignements essentiels sur la Catégorie de société obligations canadiennes Signature que vous devriez connaître. Vous trouverez plus de détails dans le prospectus simplifié du fonds. Pour en obtenir un exemplaire, communiquez avec votre représentant ou avec CI Investments Inc. au 1-800-792-9355 ou à servicefrancais@ci.com, ou visitez notre site Web au www.ci.com.

Avant d'investir dans un fonds, vous devriez évaluer s'il cadre avec vos autres investissements et respecte votre tolérance au risque.

Bref aperçu

Code du fonds :	CA 15137	Gestionnaire du fonds :	CI Investments Inc.
Date de création de la série :	27 novembre 2014	Gestionnaire de portefeuille :	CI Investments Inc.
Valeur totale du fonds au 31 mai 2020 :	211,0 millions \$	Distributions :	Dividendes ordinaires (s'il y a lieu) et dividendes sur les gains en capital (s'il y a lieu), chaque mars, juin, septembre et décembre, réinvestissement par défaut dans des actions supplémentaires
Ratio des frais de gestion (RFG) :	0,78 %	Placement minimal :	100 000 \$ (initial) / 5 000 \$ (subséquent)

Dans quoi le fonds investit-il?

Le fonds investit principalement dans des titres à revenu fixe de gouvernements et de sociétés au Canada. Il est prévu actuellement que les placements dans des titres étrangers ne dépasseront pas, en général, 49 % des actifs du fonds.

Les graphiques ci-dessous donnent un aperçu des placements du fonds au 31 mai 2020. Ces placements changeront au fil du temps.

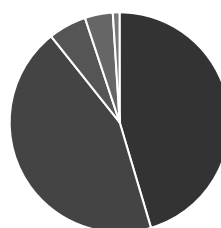
Dix principaux placements (au 31 mai 2020)

1. Province de l'Ontario 2,60 % 02-jun-2025	5,67 %
2. Province de l'Ontario 1,75 % 08-sep-2025	4,86 %
3. Province de l'Ontario 2,65 % 02-déc-2050	4,29 %
4. Trésorerie et équivalents de trésorerie	3,99 %
5. Province de Québec 2,50 % 01-sep-2026	3,66 %
6. Province de l'Alberta 2,35 % 01-jun-2025	3,29 %
7. iShares iBoxx \$ Investment Grade Corporate Bond ETF	3,00 %
8. Province de l'Ontario 3,50 % 02-jun-2024	2,84 %
9. Province de Québec 2,75 % 01-sep-2025	2,00 %
10. Province de l'Alberta 2,05 % 01-jun-2030	1,51 %

Pourcentage total des dix principaux placements 35,11 %

Nombre total de placements 368

Répartition des placements (au 31 mai 2020)



■ Obligations du gouvernement canadien	45,4 %
■ Obligations de sociétés canadiennes	43,9 %
■ Obligations de sociétés étrangères	5,6 %
■ Trésorerie et équivalents de trésorerie	4,1 %
■ Hypothèques	1,0 %

Quels sont les risques associés à ce fonds?

La valeur du fonds peut augmenter ou diminuer. Vous pourriez perdre de l'argent.

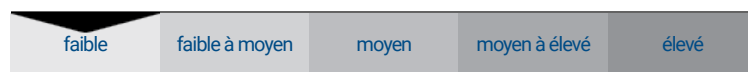
Une façon d'évaluer les risques associés à un fonds est de regarder les variations de son rendement, ce qui s'appelle la « volatilité ».

En général, le rendement des fonds très volatils varie beaucoup. Ces fonds peuvent perdre de l'argent mais aussi avoir un rendement élevé. Le rendement des fonds peu volatils varie moins et est généralement plus faible. Ces fonds risquent moins de perdre de l'argent.

Niveau de risque

CI Investments Inc. estime que la volatilité de ce fonds est faible.

En règle générale, ce niveau est établi d'après la variation du rendement du fonds d'une année à l'autre. Il n'indique pas la volatilité future du fonds et peut changer avec le temps. Un fonds dont le niveau de risque est faible peut quand même perdre de l'argent.



Pour en savoir davantage sur le niveau de risque et les facteurs de risque qui peuvent influencer sur le rendement du fonds, consultez la rubrique « Qu'est-ce qu'un organisme de placement collectif et quels sont les risques associés à un placement dans un tel organisme? » dans le prospectus simplifié du fonds.

Aucune garantie

Comme la plupart des fonds communs de placement, ce fonds n'offre aucune garantie. Vous pourriez ne pas récupérer le montant investi.

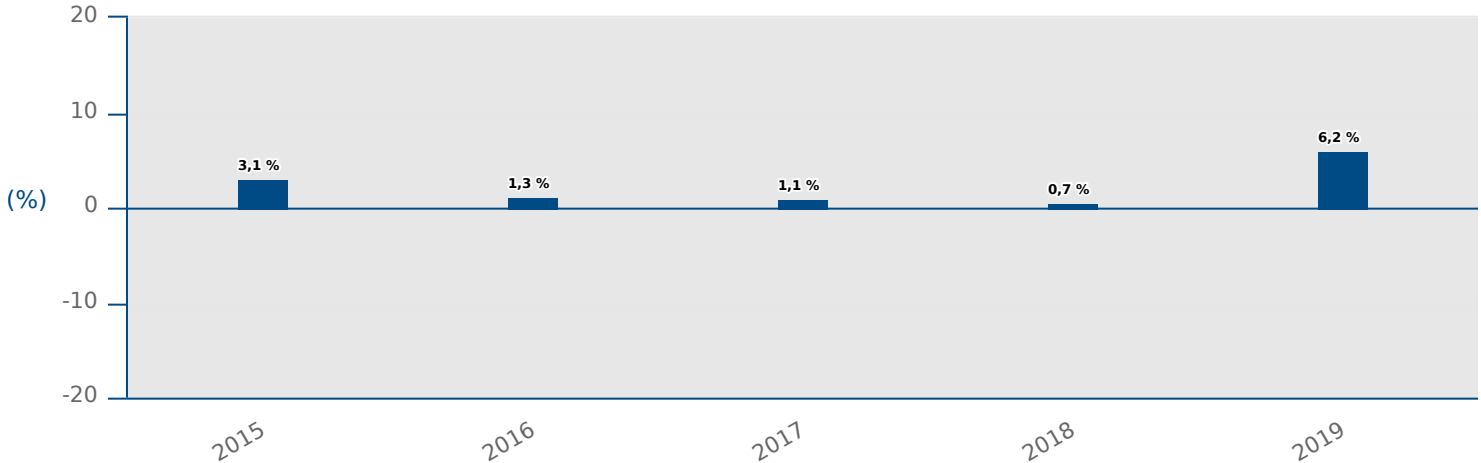
Catégorie de société obligations canadiennes Signature (actions de la série EF)

Quel a été le rendement du fonds?

Cette section vous indique le rendement annuel des titres de série EF du fonds au cours des 5 dernières années civiles. Les frais du fonds ont été déduits du rendement exprimé. Les frais réduisent le rendement du fonds.

Rendements annuels

Ce graphique indique le rendement des titres de série EF du fonds au cours de chacune des 5 dernières années civiles. La valeur de cette série du fonds n'a pas baissé au cours de ces années civiles. Les rendements indiqués et leur variation annuelle peuvent vous aider à évaluer les risques antérieurs associés au fonds mais ils ne vous indiquent pas quel sera son rendement futur.



Meilleur et pire rendement sur 3 mois

Ce tableau indique le meilleur et le pire rendement des titres de série du fonds sur trois mois au cours des 5 dernières années civiles jusqu'au 31 mai 2020. Ces rendements pourraient augmenter ou diminuer. Tenez compte de la perte que vous seriez en mesure d'assumer sur une courte période.

	Rendement	3 mois terminés	Si vous aviez investi 1 000 \$ dans le fonds au début de cette période
Meilleur rendement	3,9 %	31 mars 2015	Votre investissement serait de 1 039 \$.
Pire rendement	-3,3 %	31 décembre 2016	Votre investissement serait de 967 \$.

Rendement moyen

Depuis leur création, les titres de série EF du fonds ont généré un rendement annuel composé de 3,3 %, ce qui signifie que si vous aviez investi 1 000 \$ dans le fonds à la date de création, votre placement vaudrait aujourd'hui 1 199 \$.

À qui le fonds est-il destiné?

Ce fonds pourrait vous convenir si vous :

- souhaitez obtenir un revenu
- investissez à court terme et(ou) à moyen terme
- avez une tolérance au risque faible

Un mot sur la fiscalité

En général, vous devez payer de l'impôt sur l'argent que vous rapporte un fonds. Le montant à payer varie en fonction des lois fiscales de votre lieu de résidence et selon que vous détenez ou non le fonds dans un régime enregistré, comme un régime enregistré d'épargne-retraite ou un compte d'épargne libre d'impôt.

Rappelez-vous que si vous détenez votre fonds dans un compte non enregistré, les distributions du fonds s'ajoutent à votre revenu imposable, qu'elles soient versées en argent ou réinvesties.

Catégorie de société obligations canadiennes Signature (actions de la série EF)

Combien cela coûte-t-il?

Les tableaux qui suivent présentent les frais que vous pourriez avoir à payer pour acheter, posséder et vendre des titres de série EF du fonds. Les frais (y compris les commissions) peuvent varier d'une série et d'un fonds à l'autre. Des commissions élevées peuvent inciter les représentants à recommander un placement plutôt qu'un autre. Informez-vous sur les fonds et les placements plus économiques qui pourraient vous convenir.

1. Frais d'acquisition

Aucuns frais d'acquisition ne s'appliquent à votre série de titres.

2. Frais du fonds

Vous ne payez pas ces frais directement. Ils ont cependant des conséquences pour vous, car ils réduisent le rendement de la série du fonds. Au 31 mars 2020, les frais de la série du fonds s'élevaient à 0,78 % de sa valeur, ce qui correspond à 7,80 \$ sur chaque tranche de 1 000 \$ investie.

	Taux annuel (en % de la valeur de la série du fonds)
Ratio des frais de gestion (RFG)	
Il s'agit du total des frais de gestion, des frais d'administration et certains frais du fonds de la série.	0,78 %
Ratio des frais d'opérations (RFO)	
Il s'agit des frais de transactions de la série du fonds.	0,00 %
Frais du fonds	0,78 %

Renseignements sur la commission de suivi

CI Investments Inc. n'utilise pas les frais de gestion du fonds pour payer une commission de suivi à l'égard des titres du fonds que vous détenez.

3. Autres frais

Il se pourrait que vous ayez à payer d'autres frais lorsque vous achèterez, conserverez, vendrez ou échangerez des titres du fonds.

Frais	Ce que vous payez
Frais d'opérations à court terme	Jusqu'à concurrence de 2 % de la valeur liquidative des titres que vous rachetez, si nous déterminons que vous avez effectué des opérations à court terme inappropriées, qui peut se produire si vous vendez ou transférez des titres d'un fonds dans les 30 jours suivant leur achat. Ces frais iront au fonds.
Frais d'échange	La société de votre représentant peut demander jusqu'à 2 % de la valeur liquidative des titres que vous échangez contre des titres d'un autre fonds.
Honoraires de conseils en placement	On pourrait vous imputer des honoraires de conseils en placement qui sont négociés entre vous et votre représentant, agissant pour le compte de la société du représentant, et perçus par la société de votre représentant. Les titres de série EF ne sont destinés qu'aux investisseurs qui participent à des programmes de rémunération tarifée par l'entremise de la société de leurs représentants.
Frais en cas de chèque sans provision	Il y a des frais de 25 \$ pour tous les chèques retournés faute de provision.

Et si je change d'idée?

En vertu des lois sur les valeurs mobilières de certaines provinces et certains territoires, vous avez le droit :

- de résoudre un contrat de souscription de titres d'un fonds dans les deux jours ouvrables suivant la réception du prospectus simplifié ou de l'aperçu du fonds; ou
- d'annuler votre souscription dans les 48 heures suivant la réception de sa confirmation.

Dans certaines provinces et certains territoires, vous avez également le droit de demander la nullité d'une souscription ou de poursuivre en dommages-intérêts si le prospectus simplifié, la notice annuelle, l'aperçu du fonds ou les états financiers contiennent de l'information fautive ou trompeuse. Vous devez agir dans les délais prescrits par la loi sur les valeurs mobilières de votre province ou territoire.

Pour de plus amples renseignements, reportez-vous à la loi sur les valeurs mobilières de votre province ou territoire, ou consultez un avocat.

Renseignements

Pour obtenir un exemplaire du prospectus simplifié et d'autres documents d'information du fonds, qui sont plus détaillés, communiquez avec CI Investments Inc. ou votre représentant. Ces documents et l'aperçu du fonds constituent les documents légaux du fonds.

CI Investments Inc.
2, rue Queen Est 20e étage Toronto (ON) M5C 3G7

Sans frais : 1 (800) 792-9355
Courriel : servicefrancais@ci.com
www.ci.com

Pour en apprendre davantage sur les placements dans les organismes de placement collectif, consultez la brochure intitulée **Comprendre les organismes de placement collectif**, accessible sur le site Web des Autorités canadiennes en valeurs mobilières à l'adresse www.autorites-valeurs-mobilieres.ca.