

# Sun Life du Canada, compagnie d'assurance-vie

Fonds distincts PDG Clarica

---

Fiches de renseignements – Décembre 2019



*géré par CI Investments Inc.*

*émis par la Sun Life du Canada, compagnie d'assurance-vie*

# Table des matières

---

Fonds d'actions non-RER du Pacifique-Asie PDG Clarica .....	1
Fonds d'actions RER du Pacifique-Asie PDG Clarica .....	3
Fonds équilibré PDG Clarica .....	5
Fonds d'obligations PDG Clarica .....	7
Fonds de dividendes PDG Clarica .....	9
Fonds d'actions PDG Clarica .....	11
Fonds d'actions mondiales PDG Clarica .....	13
Fonds de croissance PDG Clarica .....	15
Fonds international PDG Clarica .....	17
Fonds du marché monétaire PDG Clarica .....	19
Fonds américain petite capitalisation PDG Clarica .....	21
Fonds d'actions américaines PDG Clarica .....	23

# Sun Life du Canada, compagnie d'assurance-vie

Fonds distincts PDG Clarica

## Fonds d'actions non-RER du Pacifique-Asie PDG Clarica

Au 31 décembre 2019

**Bref aperçu :** Date de création du fonds : juillet 1997

Valeur totale au 31 décembre 2019 : 66 781 \$

Gestionnaire : Epoch Investment Partners, Inc.

Taux de rotation du portefeuille : 2,47 %

Version du fonds	Ratio des frais de gestion (RFG) (comprend les taxes)	Valeur liquidative par part	Parts en circulation
PDG	2,92 %	18,60 \$	2 903
PDG (1987)	2,78 %	19,06 \$	670

Placement minimal par contrat : Aucun nouveau contrat

Montant minimal pour achats supplémentaires : 250 \$ (2 500 \$ pour les FERR)

Minimum mensuel pour prélèvements automatiques : 50 \$

### Dans quoi le fonds investit-il?

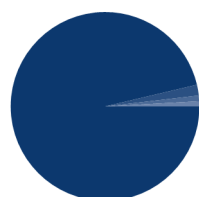
Le Fonds investit dans le Fonds d'occasions Asie Signature. Le fonds sous-jacent investit principalement dans des actions de sociétés en Asie ou dans des pays du littoral du Pacifique.

#### Les principaux titres et répartitions du fonds

sous-jacent au 31 décembre 2019	% de l'actif
Alibaba Group Holding Ltd	7,48
Samsung Electronics Co Ltd	4,99
CSL Ltd	4,07
GDS Holdings Ltd	3,05
Sumitomo Mitsui Financial Group Inc	3,02
Ping An Insurance Group Co China Ltd	2,74
DBS Group Holdings Ltd	2,73
ICICI Bank Ltd	2,69
Sony Corp	2,38
HKBN Ltd	2,37

**Total** **35,52**

**Nombre total des placements :** **65**



	% de l'actif
Actions internationales	96,30
Espèces et équivalents	1,85
Unités de fiducies de revenu	0,97
Autres	0,88

### Y a-t-il des garanties?

Ce fonds distinct est offert en vertu d'un contrat d'assurance. Il inclut des garanties qui peuvent protéger votre argent si la valeur baisse. La rubrique « Frais permanents du Fonds » donne un résumé des frais. Pour obtenir plus de renseignements, consultez la notice explicative et contrat.

### À qui le fonds s'adresse-t-il?

Ce fonds s'adresse aux titulaires de contrat s'ils :

- souhaitent investir dans des titres de participation en Asie et dans les pays du littoral du Pacifique
- investissent à moyen et(ou) à long terme.

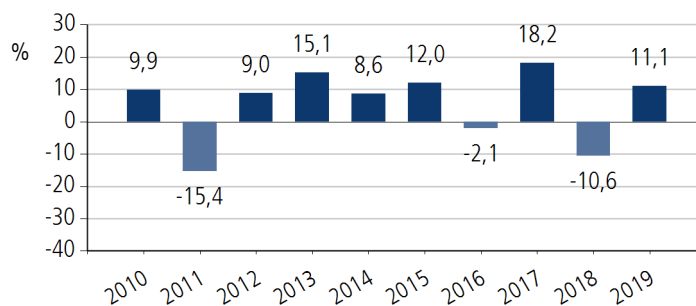
### Quel a été le rendement du fonds?

#### Rendement moyen

Cette rubrique présente le rendement passé du fonds. Si vous aviez investi 1 000 \$ dans le fonds PDG en décembre 2009, vous détiendrez 1 630,45 \$ en décembre 2019. Il s'agit d'une moyenne de 5,01 % chaque année. Le rendement est présenté après déduction du RFG. Le RFG du fonds distinct comprend les frais d'assurance. Les frais d'assurance et d'autres frais réduiront le rendement du fonds. Le rendement passé du fonds n'indique pas nécessairement quel sera son rendement futur. Votre rendement réel dépendra de l'option de garantie choisie et de votre situation fiscale personnelle.

#### Rendements annuels (%)

Ce graphique montre le rendement annuel du fonds au cours des dix dernières années. Au cours des dix dernières années, la valeur du fonds a augmenté pendant sept ans et a diminué pendant trois ans.



### Quel est le degré de risque?

Faible	Faible à modéré	<b>Modéré</b>	Modéré à élevé	Élevé
--------	-----------------	---------------	----------------	-------

La valeur de votre placement peut baisser. Pour obtenir plus de renseignements, consultez la notice explicative et contrat.

#### Combien cela coûte-t-il?

Les tableaux qui suivent présentent les frais que vous pourriez avoir à payer pour investir dans le fonds ou revendre vos parts. Pour obtenir plus de renseignements, veuillez consulter la notice explicative et contrat.

#### Frais d'acquisition

Version du fonds	Ce que vous payez	Comment ça fonctionne
PDG et PDG (1987)	Vous ne payez pas de frais d'acquisition.	Nous ne versons pas de commission.

#### Frais permanents du fonds

Le RFG comprend les frais de gestion, les frais d'exploitation et les frais d'assurance du fonds. Vous ne payez pas ces frais directement. Ils ont cependant une incidence sur vous car ils réduisent le rendement que vous obtenez. Pour obtenir plus de renseignements, consultez la notice explicative et contrat.

Version du fonds	RFG (taux annuel en pourcentage de la valeur du fonds) (comprend les taxes)	Taux annuel des frais d'assurance inclus dans le RFG (taux annuel en pourcentage de la valeur du fonds)
PDG	2,92 %	0,45 %
PDG (1987)	2,78 %	0,20 %

#### Commission de service

Nous versons une commission de service tant que vous êtes propriétaire du fonds. Elle est incluse dans les frais de gestion. Le taux est fonction de l'option de frais d'acquisition que vous choisissez. Pour obtenir plus de renseignements, veuillez consulter la notice explicative et contrat.

Taux annuel de frais de service	PDG (1987) : 1,20 %	PDG : 1,20 %
---------------------------------	---------------------	--------------

#### Autres frais

Frais	Ce que vous payez
Frais de retrait anticipé	2 % de la valeur des parts que vous vendez ou transférez dans les 30 jours ouvrables de leur achat. Ces frais sont remis au fonds.

Pour obtenir plus de renseignements, consultez la notice explicative et contrat.

#### Renseignements supplémentaires

Le présent sommaire peut ne pas contenir toute l'information dont vous avez besoin. Certains détails du contrat pourraient mener à des changements dans le présent sommaire. Veuillez vous assurer de lire la notice explicative et contrat. Pour obtenir plus de renseignements, veuillez communiquer avec :

CI Investments Inc., au nom de la Sun Life du Canada, compagnie d'assurance-vie

15, rue York, 2<sup>e</sup> étage

Toronto (Ontario) M5J 0A3

Téléphone : 1-800-792-9355

Courriel : servicefrancais@ci.com

# Sun Life du Canada, compagnie d'assurance-vie

Fonds distincts PDG Clarica

## Fonds d'actions RER du Pacifique-Asie PDG Clarica

Au 31 décembre 2019

**Bref aperçu :** Date de création du fonds : décembre 1996

Valeur totale au 31 décembre 2019 : 519 462 \$

Gestionnaire : Epoch Investment Partners, Inc.

Taux de rotation du portefeuille : 3,02 %

Version du fonds	Ratio des frais de gestion (RFG) (comprend les taxes)	Valeur liquidative par part	Parts en circulation
PDG	3,03 %	19,86 \$	25 115
PDG (1987)	2,62 %	20,53 \$	1 003

Placement minimal par contrat : Aucun nouveau contrat

Montant minimal pour achats supplémentaires : 250 \$ (2 500 \$ pour les FERR)

Minimum mensuel pour prélèvements automatiques : 50 \$

### Dans quoi le fonds investit-il?

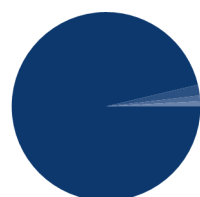
Le Fonds investit dans le Fonds d'occasions Asie Signature. Le fonds sous-jacent investit principalement dans des actions de sociétés en Asie ou dans des pays du littoral du Pacifique.

#### Les principaux titres et répartitions du fonds

sous-jacent au 31 décembre 2019	% de l'actif
Alibaba Group Holding Ltd	7,48
Samsung Electronics Co Ltd	4,99
CSL Ltd	4,07
GDS Holdings Ltd	3,05
Sumitomo Mitsui Financial Group Inc	3,02
Ping An Insurance Group Co China Ltd	2,74
DBS Group Holdings Ltd	2,73
ICICI Bank Ltd	2,69
Sony Corp	2,38
HKBN Ltd	2,37

**Total** **35,52**

**Nombre total des placements :** **65**



	% de l'actif
Actions internationales	96,30
Espèces et équivalents	1,85
Unités de fiducies de revenu	0,97
Autres	0,88

### Y a-t-il des garanties?

Ce fonds distinct est offert en vertu d'un contrat d'assurance. Il inclut des garanties qui peuvent protéger votre argent si la valeur baisse. La rubrique « Frais permanents du Fonds » donne un résumé des frais. Pour obtenir plus de renseignements, consultez la notice explicative et contrat.

### À qui le fonds s'adresse-t-il?

Ce fonds s'adresse aux titulaires de contrat s'ils :

- souhaitent investir dans des titres de participation en Asie et dans les pays du littoral du Pacifique
- investissent à moyen et(ou) à long terme.

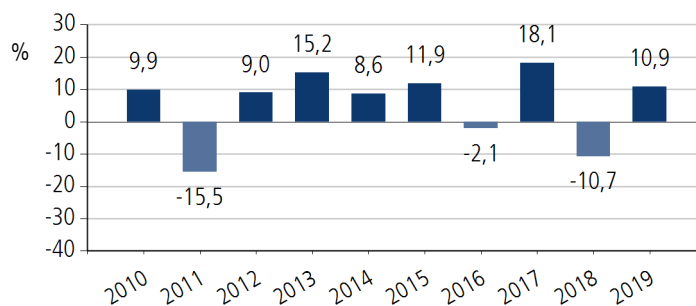
### Quel a été le rendement du fonds?

#### Rendement moyen

Cette rubrique présente le rendement passé du fonds. Si vous aviez investi 1 000 \$ dans le fonds PDG en décembre 2009, vous détiendrez 1 624,25 \$ en décembre 2019. Il s'agit d'une moyenne de 4,97 % chaque année. Le rendement est présenté après déduction du RFG. Le RFG du fonds distinct comprend les frais d'assurance. Les frais d'assurance et d'autres frais réduiront le rendement du fonds. Le rendement passé du fonds n'indique pas nécessairement quel sera son rendement futur. Votre rendement réel dépendra de l'option de garantie choisie et de votre situation fiscale personnelle.

#### Rendements annuels (%)

Ce graphique montre le rendement annuel du fonds au cours des dix dernières années. Au cours des dix dernières années, la valeur du fonds a augmenté pendant sept ans et a diminué pendant trois ans.



### Quel est le degré de risque?

Faible	Faible à modéré	<b>Modéré</b>	Modéré à élevé	Élevé
--------	-----------------	---------------	----------------	-------

La valeur de votre placement peut baisser. Pour obtenir plus de renseignements, consultez la notice explicative et contrat.

# Sun Life du Canada, compagnie d'assurance-vie

## Fonds distincts PDG Clarica

### Fonds d'actions RER du Pacifique-Asie PDG Clarica

Au 31 décembre 2019

#### Combien cela coûte-t-il?

Les tableaux qui suivent présentent les frais que vous pourriez avoir à payer pour investir dans le fonds ou revendre vos parts. Pour obtenir plus de renseignements, veuillez consulter la notice explicative et contrat.

#### Frais d'acquisition

Version du fonds	Ce que vous payez	Comment ça fonctionne
PDG et PDG (1987)	Vous ne payez pas de frais d'acquisition.	Nous ne versons pas de commission.

#### Frais permanents du fonds

Le RFG comprend les frais de gestion, les frais d'exploitation et les frais d'assurance du fonds. Vous ne payez pas ces frais directement. Ils ont cependant une incidence sur vous car ils réduisent le rendement que vous obtenez. Pour obtenir plus de renseignements, consultez la notice explicative et contrat.

Version du fonds	RFG (taux annuel en pourcentage de la valeur du fonds) (comprend les taxes)	Taux annuel des frais d'assurance inclus dans le RFG (taux annuel en pourcentage de la valeur du fonds)
PDG	3,03 %	0,45 %
PDG (1987)	2,62 %	0,20 %

#### Commission de service

Nous versons une commission de service tant que vous êtes propriétaire du fonds. Elle est incluse dans les frais de gestion. Le taux est fonction de l'option de frais d'acquisition que vous choisissez. Pour obtenir plus de renseignements, veuillez consulter la notice explicative et contrat.

Taux annuel de frais de service	PDG (1987) : 1,20 %	PDG : 1,20 %
---------------------------------	---------------------	--------------

#### Autres frais

Frais	Ce que vous payez
Frais de retrait anticipé	2 % de la valeur des parts que vous vendez ou transférez dans les 30 jours ouvrables de leur achat. Ces frais sont remis au fonds.

Pour obtenir plus de renseignements, consultez la notice explicative et contrat.

#### Renseignements supplémentaires

Le présent sommaire peut ne pas contenir toute l'information dont vous avez besoin. Certains détails du contrat pourraient mener à des changements dans le présent sommaire. Veuillez vous assurer de lire la notice explicative et contrat. Pour obtenir plus de renseignements, veuillez communiquer avec :

CI Investments Inc., au nom de la Sun Life du Canada, compagnie d'assurance-vie  
15, rue York, 2<sup>e</sup> étage  
Toronto (Ontario) M5J 0A3  
Téléphone : 1-800-792-9355  
Courriel : servicefrancais@ci.com

# Sun Life du Canada, compagnie d'assurance-vie

Fonds distincts PDG Clarica

## Fonds équilibré PDG Clarica

Au 31 décembre 2019

**Bref aperçu :** Date de création du fonds : décembre 1986

Valeur totale au 31 décembre 2019 : 23 479 903 \$

Gestionnaire : CI Investments Inc.

Taux de rotation du portefeuille : 4,53 %

Version du fonds	Ratio des frais de gestion (RFG) (comprend les taxes)	Valeur liquidative par part	Parts en circulation
PDG	3,02 %	65,34 \$	345 518
PDG (1987)	2,65 %	67,45 \$	13 397

Placement minimal par contrat : Aucun nouveau contrat

Montant minimal pour achats supplémentaires : 250 \$ (2 500 \$ pour les FERR)

Minimum mensuel pour prélèvements automatiques : 50 \$

### Dans quoi le fonds investit-il?

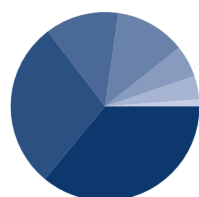
Le Fonds investit dans le Fonds équilibré canadien Signature. Le fonds sous-jacent investit principalement dans des actions et des obligations canadiennes.

#### Les principaux titres et répartitions du fonds sous-jacent au 31 décembre 2019

	% de l'actif
Société Financière Manuvie	4,34
Espèces et équivalents	4,02
SPDR Gold Trust ETF (GLD)	4,00
Banque Scotia	3,30
Province de l'Ontario 2,65 % 02-déc-2050	1,83
Gouvernement du Canada 2,25 % 01-jun-2029	1,82
Suncor Énergie Inc	1,81
Province de l'Ontario 2,60 % 02-jun-2025	1,79
Province de Québec 2,50 % 01-sep-2026	1,73
Province de Québec 3,10 % 01-déc-2051	1,47

**Total** 26,11

**Nombre total des placements :** 419



	% de l'actif
Obligations Domestiques	36,00
Actions canadiennes	28,60
Actions internationales	12,64
Actions américaines	12,08
Autres	5,44
Espèces et équivalents	4,02
Obligations Étrangères	1,22

### Y a-t-il des garanties?

Ce fonds distinct est offert en vertu d'un contrat d'assurance. Il inclut des garanties qui peuvent protéger votre argent si la valeur baisse. La rubrique « Frais permanents du Fonds » donne un résumé des frais. Pour obtenir plus de renseignements, consultez la notice explicative et contrat.

### À qui le fonds s'adresse-t-il?

Ce fonds s'adresse aux titulaires de contrat s'ils :

- souhaitent avoir des titres de participation et à revenu fixe dans un seul fonds et préfèrent que le conseiller de portefeuille prenne les décisions au sujet de la combinaison des avoirs
- investissent à moyen terme.

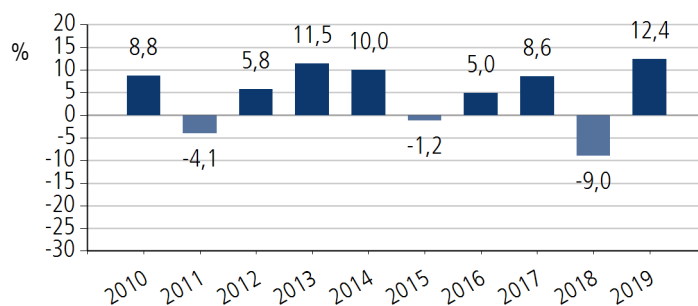
### Quel a été le rendement du fonds?

#### Rendement moyen

Cette rubrique présente le rendement passé du fonds. Si vous aviez investi 1 000 \$ dans le fonds PDG en décembre 2009, vous détiendrez 1 558,92 \$ en décembre 2019. Il s'agit d'une moyenne de 4,54 % chaque année. Le rendement est présenté après déduction du RFG. Le RFG du fonds distinct comprend les frais d'assurance. Les frais d'assurance et d'autres frais réduiront le rendement du fonds. Le rendement passé du fonds n'indique pas nécessairement quel sera son rendement futur. Votre rendement réel dépendra de l'option de garantie choisie et de votre situation fiscale personnelle.

#### Rendements annuels (%)

Ce graphique montre le rendement annuel du fonds au cours des dix dernières années. Au cours des dix dernières années, la valeur du fonds a augmenté pendant sept ans et a diminué pendant trois ans.



### Quel est le degré de risque?

Faible	Faible à modéré	Modéré	Modéré à élevé	Élevé
--------	-----------------	--------	----------------	-------

La valeur de votre placement peut baisser. Pour obtenir plus de renseignements, consultez la notice explicative et contrat.

# Sun Life du Canada, compagnie d'assurance-vie

Fonds distincts PDG Clarica

## Fonds équilibré PDG Clarica

Au 31 décembre 2019

### Combien cela coûte-t-il?

Les tableaux qui suivent présentent les frais que vous pourriez avoir à payer pour investir dans le fonds ou revendre vos parts. Pour obtenir plus de renseignements, veuillez consulter la notice explicative et contrat.

#### Frais d'acquisition

Version du fonds	Ce que vous payez	Comment ça fonctionne
PDG et PDG (1987)	Vous ne payez pas de frais d'acquisition.	Nous ne versons pas de commission.

#### Frais permanents du fonds

Le RFG comprend les frais de gestion, les frais d'exploitation et les frais d'assurance du fonds. Vous ne payez pas ces frais directement. Ils ont cependant une incidence sur vous car ils réduisent le rendement que vous obtenez. Pour obtenir plus de renseignements, consultez la notice explicative et contrat.

Version du fonds	RFG (taux annuel en pourcentage de la valeur du fonds) (comprend les taxes)	Taux annuel des frais d'assurance inclus dans le RFG (taux annuel en pourcentage de la valeur du fonds)
PDG	3,02 %	0,45 %
PDG (1987)	2,65 %	0,20 %

#### Commission de service

Nous versons une commission de service tant que vous êtes propriétaire du fonds. Elle est incluse dans les frais de gestion. Le taux est fonction de l'option de frais d'acquisition que vous choisissez. Pour obtenir plus de renseignements, veuillez consulter la notice explicative et contrat.

Taux annuel de frais de service	PDG (1987) : 1,20 %	PDG : 1,20 %
---------------------------------	---------------------	--------------

#### Autres frais

Frais	Ce que vous payez
Frais de retrait anticipé	2 % de la valeur des parts que vous vendez ou transférez dans les 30 jours ouvrables de leur achat. Ces frais sont remis au fonds.

Pour obtenir plus de renseignements, consultez la notice explicative et contrat.

### Renseignements supplémentaires

Le présent sommaire peut ne pas contenir toute l'information dont vous avez besoin. Certains détails du contrat pourraient mener à des changements dans le présent sommaire. Veuillez vous assurer de lire la notice explicative et contrat. Pour obtenir plus de renseignements, veuillez communiquer avec :

CI Investments Inc., au nom de la Sun Life du Canada, compagnie d'assurance-vie

15, rue York, 2<sup>e</sup> étage

Toronto (Ontario) M5J 0A3

Téléphone : 1-800-792-9355

Courriel : servicefrancais@ci.com



# Sun Life du Canada, compagnie d'assurance-vie

Fonds distincts PDG Clarica

## Fonds d'obligations PDG Clarica

Au 31 décembre 2019

**Bref aperçu :** Date de création du fonds : décembre 1986

Valeur totale au 31 décembre 2019 : 3 893 011 \$

Gestionnaire : CI Investments Inc.

Taux de rotation du portefeuille : 4,59 %

Version du fonds	Ratio des frais de gestion (RFG) (comprend les taxes)	Valeur liquidative par part	Parts en circulation
PDG	2,26 %	44,72 \$	84 724
PDG (1987)	1,93 %	46,08 \$	2 260

Placement minimal par contrat : Aucun nouveau contrat

Montant minimal pour achats supplémentaires : 250 \$ (2 500 \$ pour les FERR)

Minimum mensuel pour prélèvements automatiques : 50 \$

### Dans quoi le fonds investit-il?

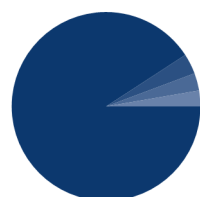
Le Fonds investit dans le Fonds d'obligations canadiennes Signature. Le fonds sous-jacent investit principalement dans des obligations canadiennes.

#### Les principaux titres et répartitions du fonds sous-jacent au 31 décembre 2019

	% de l'actif
Province de l'Ontario 2,60 % 02-jun-2025	4,56
Province de l'Ontario 2,65 % 02-déc-2050	4,50
Province de Québec 2,50 % 01-sep-2026	4,44
Gouvernement du Canada 2,25 % 01-jun-2029	3,66
Gouvernement du Canada 1,50 % 01-sep-2024	3,46
Espèces et équivalents	2,99
Province de l'Ontario 3,50 % 02-jun-2024	2,67
Gouvernement du Canada 1,50 % 01-aoû-2021	2,42
Province de l'Ontario 2,90 % 02-jun-2049	2,31
Province de Québec 2,75 % 01-sep-2025	2,29

**Total** **33,30**

**Nombre total des placements :** **333**



Catégorie	% de l'actif
Obligations Domestiques	90,82
Obligations Étrangères	3,48
Espèces et équivalents	2,99
Autres	2,71

### Y a-t-il des garanties?

Ce fonds distinct est offert en vertu d'un contrat d'assurance. Il inclut des garanties qui peuvent protéger votre argent si la valeur baisse. La rubrique « Frais permanents du Fonds » donne un résumé des frais. Pour obtenir plus de renseignements, consultez la notice explicative et contrat.

### À qui le fonds s'adresse-t-il?

Ce fonds s'adresse aux titulaires de contrat s'ils :

- souhaitent recevoir un revenu
- investissent à court et(ou) à moyen terme.

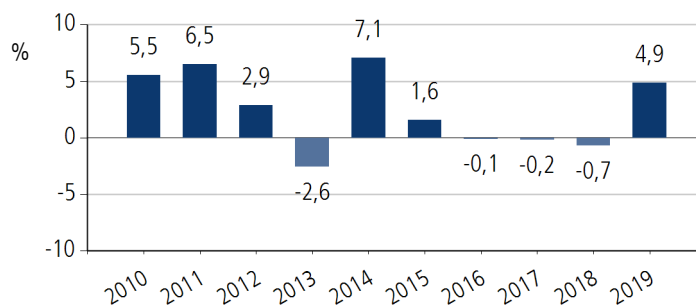
### Quel a été le rendement du fonds?

#### Rendement moyen

Cette rubrique présente le rendement passé du fonds. Si vous aviez investi 1 000 \$ dans le fonds PDG en décembre 2009, vous détiendrez 1 273,85 \$ en décembre 2019. Il s'agit d'une moyenne de 2,45 % chaque année. Le rendement est présenté après déduction du RFG. Le RFG du fonds distinct comprend les frais d'assurance. Les frais d'assurance et d'autres frais réduiront le rendement du fonds. Le rendement passé du fonds n'indique pas nécessairement quel sera son rendement futur. Votre rendement réel dépendra de l'option de garantie choisie et de votre situation fiscale personnelle.

#### Rendements annuels (%)

Ce graphique montre le rendement annuel du fonds au cours des dix dernières années. Au cours des dix dernières années, la valeur du fonds a augmenté pendant six ans et a diminué pendant quatre ans.



### Quel est le degré de risque?

Faible	Faible à modéré	Modéré	Modéré à élevé	Élevé
--------	-----------------	--------	----------------	-------

La valeur de votre placement peut baisser. Pour obtenir plus de renseignements, consultez la notice explicative et contrat.

# Sun Life du Canada, compagnie d'assurance-vie

Fonds distincts PDG Clarica

## Fonds d'obligations PDG Clarica

Au 31 décembre 2019

### Combien cela coûte-t-il?

Les tableaux qui suivent présentent les frais que vous pourriez avoir à payer pour investir dans le fonds ou revendre vos parts. Pour obtenir plus de renseignements, veuillez consulter la notice explicative et contrat.

#### Frais d'acquisition

Version du fonds	Ce que vous payez	Comment ça fonctionne
PDG et PDG (1987)	Vous ne payez pas de frais d'acquisition.	Nous ne versons pas de commission.

#### Frais permanents du fonds

Le RFG comprend les frais de gestion, les frais d'exploitation et les frais d'assurance du fonds. Vous ne payez pas ces frais directement. Ils ont cependant une incidence sur vous car ils réduisent le rendement que vous obtenez. Pour obtenir plus de renseignements, consultez la notice explicative et contrat.

Version du fonds	RFG (taux annuel en pourcentage de la valeur du fonds) (comprend les taxes)	Taux annuel des frais d'assurance inclus dans le RFG (taux annuel en pourcentage de la valeur du fonds)
PDG	2,26 %	0,45 %
PDG (1987)	1,93 %	0,20 %

#### Commission de service

Nous versons une commission de service tant que vous êtes propriétaire du fonds. Elle est incluse dans les frais de gestion. Le taux est fonction de l'option de frais d'acquisition que vous choisissez. Pour obtenir plus de renseignements, veuillez consulter la notice explicative et contrat.

Taux annuel de frais de service	PDG (1987) : 0,80 %	PDG : 0,80 %
---------------------------------	---------------------	--------------

#### Autres frais

Frais	Ce que vous payez
Frais de retrait anticipé	2 % de la valeur des parts que vous vendez ou transférez dans les 30 jours ouvrables de leur achat. Ces frais sont remis au fonds.

Pour obtenir plus de renseignements, consultez la notice explicative et contrat.

### Renseignements supplémentaires

Le présent sommaire peut ne pas contenir toute l'information dont vous avez besoin. Certains détails du contrat pourraient mener à des changements dans le présent sommaire. Veuillez vous assurer de lire la notice explicative et contrat. Pour obtenir plus de renseignements, veuillez communiquer avec :

CI Investments Inc., au nom de la Sun Life du Canada, compagnie d'assurance-vie

15, rue York, 2<sup>e</sup> étage

Toronto (Ontario) M5J 0A3

Téléphone : 1-800-792-9355

Courriel : servicefrancais@ci.com

# Sun Life du Canada, compagnie d'assurance-vie

Fonds distincts PDG Clarica

## Fonds de dividendes PDG Clarica

Au 31 décembre 2019

**Bref aperçu :** Date de création du fonds : décembre 1997

Valeur totale au 31 décembre 2019 : 2 316 421 \$

Gestionnaire : CI Investments Inc.

Taux de rotation du portefeuille : 115,78 %

Version du fonds	Ratio des frais de gestion (RFG) (comprend les taxes)	Valeur liquidative par part	Parts en circulation
PDG	3,02 %	23,68 \$	93 621
PDG (1987)	2,68 %	24,38 \$	4 064

Placement minimal par contrat : Aucun nouveau contrat

Montant minimal pour achats supplémentaires : 250 \$ (2 500 \$ pour les FERR)

Minimum mensuel pour prélèvements automatiques : 50 \$

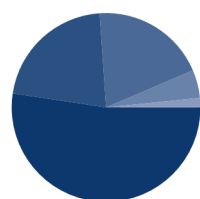
### Dans quoi le fonds investit-il?

Le Fonds investit dans le Fonds de dividendes Signature. Le fonds sous-jacent investit principalement dans des actions canadiennes.

#### Les principaux titres et répartitions du fonds

sous-jacent au 31 décembre 2019	% de l'actif
Espèces et équivalents	4,79
Société Financière Manuvie	3,17
Corp Financière Power	2,37
Banque Scotia	1,95
Enbridge Inc	1,46
Novartis AG	1,22
Microsoft Corp	1,13
Merck & Co Inc	1,13
BCE Inc	1,01
Total SA	1,01
<b>Total</b>	<b>19,24</b>

Nombre total des placements : 239



	% de l'actif
Actions canadiennes	52,38
Actions américaines	21,52
Actions internationales	19,68
Espèces et équivalents	4,79
Obligations Étrangères	1,53
Unités de fiducies de revenu	0,10

### Y a-t-il des garanties?

Ce fonds distinct est offert en vertu d'un contrat d'assurance. Il inclut des garanties qui peuvent protéger votre argent si la valeur baisse. La rubrique « Frais permanents du Fonds » donne un résumé des frais. Pour obtenir plus de renseignements, consultez la notice explicative et contrat.

### À qui le fonds s'adresse-t-il?

Ce fonds s'adresse aux titulaires de contrat s'ils :

- souhaitent recevoir un revenu de dividendes
- investissent à moyen et(ou) à long terme.

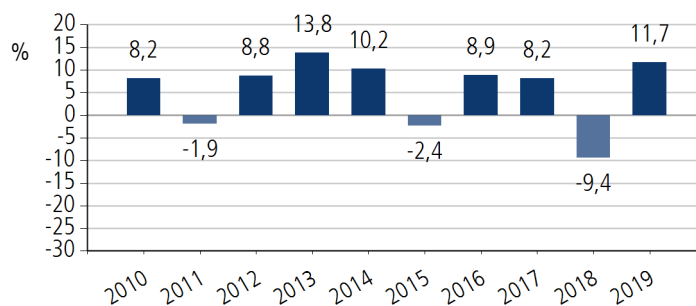
### Quel a été le rendement du fonds?

#### Rendement moyen

Cette rubrique présente le rendement passé du fonds. Si vous aviez investi 1 000 \$ dans le fonds PDG en décembre 2009, vous détiendrez 1 687,21 \$ en décembre 2019. Il s'agit d'une moyenne de 5,37 % chaque année. Le rendement est présenté après déduction du RFG. Le RFG du fonds distinct comprend les frais d'assurance. Les frais d'assurance et d'autres frais réduiront le rendement du fonds. Le rendement passé du fonds n'indique pas nécessairement quel sera son rendement futur. Votre rendement réel dépendra de l'option de garantie choisie et de votre situation fiscale personnelle.

#### Rendements annuels (%)

Ce graphique montre le rendement annuel du fonds au cours des dix dernières années. Au cours des dix dernières années, la valeur du fonds a augmenté pendant sept ans et a diminué pendant trois ans.



### Quel est le degré de risque?

Faible	Faible à modéré	Modéré	Modéré à élevé	Élevé
--------	-----------------	--------	----------------	-------

La valeur de votre placement peut baisser. Pour obtenir plus de renseignements, consultez la notice explicative et contrat.

# Sun Life du Canada, compagnie d'assurance-vie

Fonds distincts PDG Clarica

## Fonds de dividendes PDG Clarica

Au 31 décembre 2019

### Combien cela coûte-t-il?

Les tableaux qui suivent présentent les frais que vous pourriez avoir à payer pour investir dans le fonds ou revendre vos parts. Pour obtenir plus de renseignements, veuillez consulter la notice explicative et contrat.

#### Frais d'acquisition

Version du fonds	Ce que vous payez	Comment ça fonctionne
PDG et PDG (1987)	Vous ne payez pas de frais d'acquisition.	Nous ne versons pas de commission.

#### Frais permanents du fonds

Le RFG comprend les frais de gestion, les frais d'exploitation et les frais d'assurance du fonds. Vous ne payez pas ces frais directement. Ils ont cependant une incidence sur vous car ils réduisent le rendement que vous obtenez. Pour obtenir plus de renseignements, consultez la notice explicative et contrat.

Version du fonds	RFG (taux annuel en pourcentage de la valeur du fonds) (comprend les taxes)	Taux annuel des frais d'assurance inclus dans le RFG (taux annuel en pourcentage de la valeur du fonds)
PDG	3,02 %	0,45 %
PDG (1987)	2,68 %	0,20 %

#### Commission de service

Nous versons une commission de service tant que vous êtes propriétaire du fonds. Elle est incluse dans les frais de gestion. Le taux est fonction de l'option de frais d'acquisition que vous choisissez. Pour obtenir plus de renseignements, veuillez consulter la notice explicative et contrat.

Taux annuel de frais de service	PDG (1987) : 1,20 %	PDG : 1,20 %
---------------------------------	---------------------	--------------

#### Autres frais

Frais	Ce que vous payez
Frais de retrait anticipé	2 % de la valeur des parts que vous vendez ou transférez dans les 30 jours ouvrables de leur achat. Ces frais sont remis au fonds.

Pour obtenir plus de renseignements, consultez la notice explicative et contrat.

### Renseignements supplémentaires

Le présent sommaire peut ne pas contenir toute l'information dont vous avez besoin. Certains détails du contrat pourraient mener à des changements dans le présent sommaire. Veuillez vous assurer de lire la notice explicative et contrat. Pour obtenir plus de renseignements, veuillez communiquer avec :

CI Investments Inc., au nom de la Sun Life du Canada, compagnie d'assurance-vie

15, rue York, 2<sup>e</sup> étage

Toronto (Ontario) M5J 0A3

Téléphone : 1-800-792-9355

Courriel : servicefrancais@ci.com

# Sun Life du Canada, compagnie d'assurance-vie

Fonds distincts PDG Clarica

## Fonds d'actions PDG Clarica

Au 31 décembre 2019

**Bref aperçu :** Date de création du fonds : décembre 1986

Valeur totale au 31 décembre 2019 : 15 525 196 \$

Gestionnaire : Picton Mahoney Asset Management

Taux de rotation du portefeuille : 5,52 %

Version du fonds	Ratio des frais de gestion (RFG) (comprend les taxes)	Valeur liquidative par part	Parts en circulation
PDG	3,00 %	62,21 \$	224 469
PDG (1987)	2,67 %	64,17 \$	24 334

Placement minimal par contrat : Aucun nouveau contrat

Montant minimal pour achats supplémentaires : 250 \$ (2 500 \$ pour les FERR)

Minimum mensuel pour prélèvements automatiques : 50 \$

### Dans quoi le fonds investit-il?

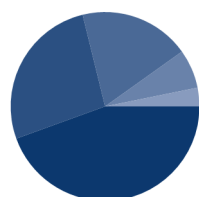
Le Fonds investit dans la Catégorie de société canadienne Synergy. Le fonds sous-jacent investit principalement dans des actions canadiennes.

#### Les principaux titres et répartitions du fonds sous-jacent au 31 décembre 2019

	% de l'actif
Espèces et équivalents	6,67
Banque Toronto-Dominion	4,05
Banque Royale du Canada	4,01
Chemin de fer Canadien Pacifique Ltée	2,79
Brookfield Asset Management Inc	2,50
Element Financial Corp	1,79
Sun Life Financial Inc	1,74
Banque de Montréal	1,66
Microsoft Corp	1,64
TC Energy Corp	1,62

**Total** **28,47**

**Nombre total des placements :** **195**



	% de l'actif
Actions canadiennes	44,46
Actions américaines	26,71
Actions internationales	18,96
Espèces et équivalents	6,67
Unités de fiducies de revenu	3,20

### Y a-t-il des garanties?

Ce fonds distinct est offert en vertu d'un contrat d'assurance. Il inclut des garanties qui peuvent protéger votre argent si la valeur baisse. La rubrique « Frais permanents du Fonds » donne un résumé des frais. Pour obtenir plus de renseignements, consultez la notice explicative et contrat.

### À qui le fonds s'adresse-t-il?

Ce fonds s'adresse aux titulaires de contrat s'ils :

- souhaitent avoir un fonds d'actions canadiennes de base
- investissent à moyen et(ou) à long terme.

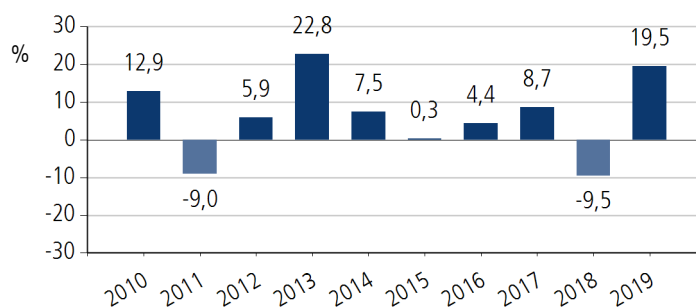
### Quel a été le rendement du fonds?

#### Rendement moyen

Cette rubrique présente le rendement passé du fonds. Si vous aviez investi 1 000 \$ dans le fonds PDG en décembre 2009, vous détiendrez 1 769,01 \$ en décembre 2019. Il s'agit d'une moyenne de 5,87 % chaque année. Le rendement est présenté après déduction du RFG. Le RFG du fonds distinct comprend les frais d'assurance. Les frais d'assurance et d'autres frais réduiront le rendement du fonds. Le rendement passé du fonds n'indique pas nécessairement quel sera son rendement futur. Votre rendement réel dépendra de l'option de garantie choisie et de votre situation fiscale personnelle.

#### Rendements annuels (%)

Ce graphique montre le rendement annuel du fonds au cours des dix dernières années. Au cours des dix dernières années, la valeur du fonds a augmenté pendant huit ans et a diminué pendant deux ans.



### Quel est le degré de risque?

Faible	Faible à modéré	<b>Modéré</b>	Modéré à élevé	Élevé
--------	-----------------	---------------	----------------	-------

La valeur de votre placement peut baisser. Pour obtenir plus de renseignements, consultez la notice explicative et contrat.

# Sun Life du Canada, compagnie d'assurance-vie

Fonds distincts PDG Clarica

## Fonds d'actions PDG Clarica

Au 31 décembre 2019

### Combien cela coûte-t-il?

Les tableaux qui suivent présentent les frais que vous pourriez avoir à payer pour investir dans le fonds ou revendre vos parts. Pour obtenir plus de renseignements, veuillez consulter la notice explicative et contrat.

#### Frais d'acquisition

Version du fonds	Ce que vous payez	Comment ça fonctionne
PDG et PDG (1987)	Vous ne payez pas de frais d'acquisition.	Nous ne versons pas de commission.

#### Frais permanents du fonds

Le RFG comprend les frais de gestion, les frais d'exploitation et les frais d'assurance du fonds. Vous ne payez pas ces frais directement. Ils ont cependant une incidence sur vous car ils réduisent le rendement que vous obtenez. Pour obtenir plus de renseignements, consultez la notice explicative et contrat.

Version du fonds	RFG (taux annuel en pourcentage de la valeur du fonds) (comprend les taxes)	Taux annuel des frais d'assurance inclus dans le RFG (taux annuel en pourcentage de la valeur du fonds)
PDG	3,00 %	0,45 %
PDG (1987)	2,67 %	0,20 %

#### Commission de service

Nous versons une commission de service tant que vous êtes propriétaire du fonds. Elle est incluse dans les frais de gestion. Le taux est fonction de l'option de frais d'acquisition que vous choisissez. Pour obtenir plus de renseignements, veuillez consulter la notice explicative et contrat.

Taux annuel de frais de service	PDG (1987) : 1,20 %	PDG : 1,20 %
---------------------------------	---------------------	--------------

#### Autres frais

Frais	Ce que vous payez
Frais de retrait anticipé	2 % de la valeur des parts que vous vendez ou transférez dans les 30 jours ouvrables de leur achat. Ces frais sont remis au fonds.

Pour obtenir plus de renseignements, consultez la notice explicative et contrat.

### Renseignements supplémentaires

Le présent sommaire peut ne pas contenir toute l'information dont vous avez besoin. Certains détails du contrat pourraient mener à des changements dans le présent sommaire. Veuillez vous assurer de lire la notice explicative et contrat. Pour obtenir plus de renseignements, veuillez communiquer avec :

CI Investments Inc., au nom de la Sun Life du Canada, compagnie d'assurance-vie

15, rue York, 2<sup>e</sup> étage

Toronto (Ontario) M5J 0A3

Téléphone : 1-800-792-9355

Courriel : servicefrancais@ci.com

# Sun Life du Canada, compagnie d'assurance-vie

Fonds distincts PDG Clarica

## Fonds d'actions mondiales PDG Clarica

Au 31 décembre 2019

**Bref aperçu :** Date de création du fonds : décembre 1996

Valeur totale au 31 décembre 2019 : 1 336 968 \$

Gestionnaire : CI Investments Inc.

Taux de rotation du portefeuille : 8,45 %

Version du fonds	Ratio des frais de gestion (RFG) (comprend les taxes)	Valeur liquidative par part	Parts en circulation
PDG	3,02 %	22,17 \$	58 596
PDG (1987)	2,65 %	22,90 \$	1 659

Placement minimal par contrat : Aucun nouveau contrat

Montant minimal pour achats supplémentaires : 250 \$ (2 500 \$ pour les FERR)

Minimum mensuel pour prélèvements automatiques : 50 \$

### Dans quoi le fonds investit-il?

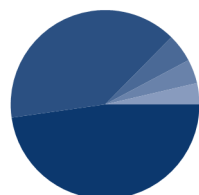
Le Fonds investit dans la Catégorie de société d'actions mondiales Signature. Le fonds sous-jacent investit principalement dans des actions de sociétés de partout dans le monde.

#### Les principaux titres et répartitions du fonds sous-jacent au 31 décembre 2019

	% de l'actif
SPDR Gold Trust ETF (GLD)	4,13
Espèces et équivalents	3,64
Alibaba Group Holding Ltd	3,01
Advanced Micro Devices Inc	2,62
Microsoft Corp	2,55
Sony Corp	2,11
Apple Inc	1,87
Samsung Electronics Co Ltd	1,74
Marathon Petroleum Corp	1,66
Amazon.com Inc	1,61

**Total** **24,94**

**Nombre total des placements :** **122**



	% de l'actif
Actions américaines	47,76
Actions internationales	39,63
Actions canadiennes	4,84
Autres	4,13
Espèces et équivalents	3,64

### Y a-t-il des garanties?

Ce fonds distinct est offert en vertu d'un contrat d'assurance. Il inclut des garanties qui peuvent protéger votre argent si la valeur baisse. La rubrique « Frais permanents du Fonds » donne un résumé des frais. Pour obtenir plus de renseignements, consultez la notice explicative et contrat.

### À qui le fonds s'adresse-t-il?

Ce fonds s'adresse aux titulaires de contrat s'ils :

- souhaitent avoir un fonds d'actions étrangères de base
- investissent à moyen et(ou) à long terme.

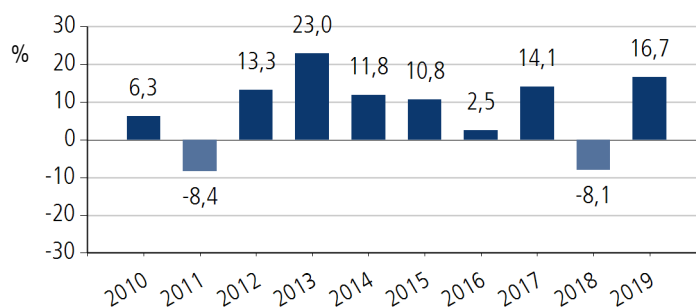
### Quel a été le rendement du fonds?

#### Rendement moyen

Cette rubrique présente le rendement passé du fonds. Si vous aviez investi 1 000 \$ dans le fonds PDG en décembre 2009, vous détiendrez 2 107,51 \$ en décembre 2019. Il s'agit d'une moyenne de 7,74 % chaque année. Le rendement est présenté après déduction du RFG. Le RFG du fonds distinct comprend les frais d'assurance. Les frais d'assurance et d'autres frais réduiront le rendement du fonds. Le rendement passé du fonds n'indique pas nécessairement quel sera son rendement futur. Votre rendement réel dépendra de l'option de garantie choisie et de votre situation fiscale personnelle.

#### Rendements annuels (%)

Ce graphique montre le rendement annuel du fonds au cours des dix dernières années. Au cours des dix dernières années, la valeur du fonds a augmenté pendant huit ans et a diminué pendant deux ans.



### Quel est le degré de risque?

Faible	Faible à modéré	<b>Modéré</b>	Modéré à élevé	Élevé
--------	-----------------	---------------	----------------	-------

La valeur de votre placement peut baisser. Pour obtenir plus de renseignements, consultez la notice explicative et contrat.

#### Combien cela coûte-t-il?

Les tableaux qui suivent présentent les frais que vous pourriez avoir à payer pour investir dans le fonds ou revendre vos parts. Pour obtenir plus de renseignements, veuillez consulter la notice explicative et contrat.

#### Frais d'acquisition

Version du fonds	Ce que vous payez	Comment ça fonctionne
PDG et PDG (1987)	Vous ne payez pas de frais d'acquisition.	Nous ne versons pas de commission.

#### Frais permanents du fonds

Le RFG comprend les frais de gestion, les frais d'exploitation et les frais d'assurance du fonds. Vous ne payez pas ces frais directement. Ils ont cependant une incidence sur vous car ils réduisent le rendement que vous obtenez. Pour obtenir plus de renseignements, consultez la notice explicative et contrat.

Version du fonds	RFG (taux annuel en pourcentage de la valeur du fonds) (comprend les taxes)	Taux annuel des frais d'assurance inclus dans le RFG (taux annuel en pourcentage de la valeur du fonds)
PDG	3,02 %	0,45 %
PDG (1987)	2,65 %	0,20 %

#### Commission de service

Nous versons une commission de service tant que vous êtes propriétaire du fonds. Elle est incluse dans les frais de gestion. Le taux est fonction de l'option de frais d'acquisition que vous choisissez. Pour obtenir plus de renseignements, veuillez consulter la notice explicative et contrat.

Taux annuel de frais de service	PDG (1987) : 1,20 %	PDG : 1,20 %
---------------------------------	---------------------	--------------

#### Autres frais

Frais	Ce que vous payez
Frais de retrait anticipé	2 % de la valeur des parts que vous vendez ou transférez dans les 30 jours ouvrables de leur achat. Ces frais sont remis au fonds.

Pour obtenir plus de renseignements, consultez la notice explicative et contrat.

#### Renseignements supplémentaires

Le présent sommaire peut ne pas contenir toute l'information dont vous avez besoin. Certains détails du contrat pourraient mener à des changements dans le présent sommaire. Veuillez vous assurer de lire la notice explicative et contrat. Pour obtenir plus de renseignements, veuillez communiquer avec :

CI Investments Inc., au nom de la Sun Life du Canada, compagnie d'assurance-vie

15, rue York, 2<sup>e</sup> étage

Toronto (Ontario) M5J 0A3

Téléphone : 1-800-792-9355

Courriel : servicefrancais@ci.com



# Sun Life du Canada, compagnie d'assurance-vie

Fonds distincts PDG Clarica

## Fonds de croissance PDG Clarica

Au 31 décembre 2019

**Bref aperçu :** Date de création du fonds : décembre 1992

Valeur totale au 31 décembre 2019 : 34 899 489 \$

Gestionnaire : Epoch Investment Partners, Inc.

Taux de rotation du portefeuille : 5,60 %

Version du fonds	Ratio des frais de gestion (RFG) (comprend les taxes)	Valeur liquidative par part	Parts en circulation
PDG	3,00 %	104,33 \$	326 897
PDG (1987)	2,69 %	107,48 \$	7 383

Placement minimal par contrat : Aucun nouveau contrat

Montant minimal pour achats supplémentaires : 250 \$ (2 500 \$ pour les FERR)

Minimum mensuel pour prélèvements automatiques : 50 \$

### Dans quoi le fonds investit-il?

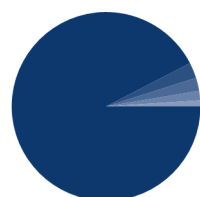
Le Fonds investit dans le Fonds américain de petites sociétés CI. Le fonds sous-jacent investit principalement dans des actions américaines.

#### Les principaux titres et répartitions du fonds sous-jacent au 31 décembre 2019

	% de l'actif
Axos Financial Inc	3,19
Bank Ozk	3,15
Western Alliance Bancorporation	3,05
LGI Homes Inc	2,99
Centene Corp	2,89
Charles River Laboratories Intl Inc	2,78
Jones Lang LaSalle Inc	2,64
XPO Logistics Inc	2,62
Liberty Media Corp	2,60
Encompass Health Corp	2,38

**Total** 28,29

Nombre total des placements : 63



	% de l'actif
Actions américaines	92,41
Actions canadiennes	2,69
Unités de fiducies de revenu	2,24
Espèces et équivalents	1,62
Actions internationales	1,04

### Y a-t-il des garanties?

Ce fonds distinct est offert en vertu d'un contrat d'assurance. Il inclut des garanties qui peuvent protéger votre argent si la valeur baisse. La rubrique « Frais permanents du Fonds » donne un résumé des frais. Pour obtenir plus de renseignements, consultez la notice explicative et contrat.

### À qui le fonds s'adresse-t-il?

Ce fonds s'adresse aux titulaires de contrat s'ils :

- souhaitent investir dans des titres de participation de sociétés nord-américaines à petite et moyenne capitalisations
- investissent à moyen et/ou à long terme.

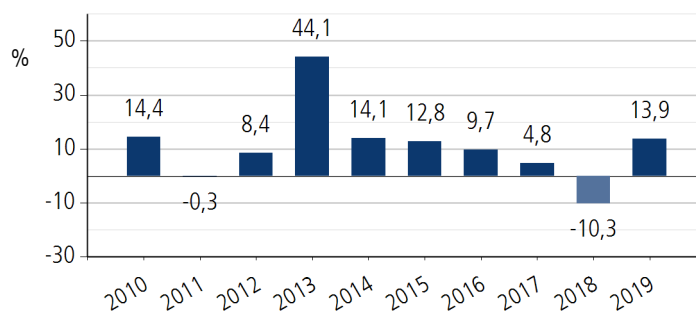
### Quel a été le rendement du fonds?

#### Rendement moyen

Cette rubrique présente le rendement passé du fonds. Si vous aviez investi 1 000 \$ dans le fonds PDG en décembre 2009, vous détiendrez 2 694,50 \$ en décembre 2019. Il s'agit d'une moyenne de 10,42 % chaque année. Le rendement est présenté après déduction du RFG. Le RFG du fonds distinct comprend les frais d'assurance. Les frais d'assurance et d'autres frais réduiront le rendement du fonds. Le rendement passé du fonds n'indique pas nécessairement quel sera son rendement futur. Votre rendement réel dépendra de l'option de garantie choisie et de votre situation fiscale personnelle.

#### Rendements annuels (%)

Ce graphique montre le rendement annuel du fonds au cours des dix dernières années. Au cours des dix dernières années, la valeur du fonds a augmenté pendant huit ans et a diminué pendant deux ans.



### Quel est le degré de risque?

Faible	Faible à modéré	<b>Modéré</b>	Modéré à élevé	Élevé
--------	-----------------	---------------	----------------	-------

La valeur de votre placement peut baisser. Pour obtenir plus de renseignements, consultez la notice explicative et contrat.

#### Combien cela coûte-t-il?

Les tableaux qui suivent présentent les frais que vous pourriez avoir à payer pour investir dans le fonds ou revendre vos parts. Pour obtenir plus de renseignements, veuillez consulter la notice explicative et contrat.

#### Frais d'acquisition

Version du fonds	Ce que vous payez	Comment ça fonctionne
PDG et PDG (1987)	Vous ne payez pas de frais d'acquisition.	Nous ne versons pas de commission.

#### Frais permanents du fonds

Le RFG comprend les frais de gestion, les frais d'exploitation et les frais d'assurance du fonds. Vous ne payez pas ces frais directement. Ils ont cependant une incidence sur vous car ils réduisent le rendement que vous obtenez. Pour obtenir plus de renseignements, consultez la notice explicative et contrat.

Version du fonds	RFG (taux annuel en pourcentage de la valeur du fonds) (comprend les taxes)	Taux annuel des frais d'assurance inclus dans le RFG (taux annuel en pourcentage de la valeur du fonds)
PDG	3,00 %	0,45 %
PDG (1987)	2,69 %	0,20 %

#### Commission de service

Nous versons une commission de service tant que vous êtes propriétaire du fonds. Elle est incluse dans les frais de gestion. Le taux est fonction de l'option de frais d'acquisition que vous choisissez. Pour obtenir plus de renseignements, veuillez consulter la notice explicative et contrat.

Taux annuel de frais de service	PDG (1987) : 1,20 %	PDG : 1,20 %
---------------------------------	---------------------	--------------

#### Autres frais

Frais	Ce que vous payez
Frais de retrait anticipé	2 % de la valeur des parts que vous vendez ou transférez dans les 30 jours ouvrables de leur achat. Ces frais sont remis au fonds.

Pour obtenir plus de renseignements, consultez la notice explicative et contrat.

#### Renseignements supplémentaires

Le présent sommaire peut ne pas contenir toute l'information dont vous avez besoin. Certains détails du contrat pourraient mener à des changements dans le présent sommaire. Veuillez vous assurer de lire la notice explicative et contrat. Pour obtenir plus de renseignements, veuillez communiquer avec :

CI Investments Inc., au nom de la Sun Life du Canada, compagnie d'assurance-vie

15, rue York, 2<sup>e</sup> étage

Toronto (Ontario) M5J 0A3

Téléphone : 1-800-792-9355

Courriel : servicefrancais@ci.com

# Sun Life du Canada, compagnie d'assurance-vie

Fonds distincts PDG Clarica

## Fonds international PDG Clarica

Au 31 décembre 2019

**Bref aperçu :** Date de création du fonds : décembre 1997

Valeur totale au 31 décembre 2019 : 495 817 \$

Gestionnaire : CI Investments Inc.

Taux de rotation du portefeuille : 5,50 %

Version du fonds	Ratio des frais de gestion (RFG) (comprend les taxes)	Valeur liquidative par part	Parts en circulation
PDG	3,57 %	14,18 \$	31 895
PDG (1987)	3,14 %	14,68 \$	2 961

Placement minimal par contrat : Aucun nouveau contrat

Montant minimal pour achats supplémentaires : 250 \$ (2 500 \$ pour les FERR)

Minimum mensuel pour prélèvements automatiques : 50 \$

### Dans quoi le fonds investit-il?

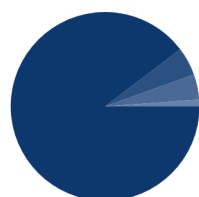
Le Fonds investit dans la Catégorie de société valeur internationale CI. Le fonds sous-jacent investit principalement dans des actions de sociétés de partout dans le monde.

#### Les principaux titres et répartitions du fonds sous-jacent au 31 décembre 2019

	% de l'actif
Espèces et équivalents	4,33
Astellas Pharma Inc	3,20
GlaxoSmithKline PLC	3,09
Tokio Marine Holdings Inc	2,99
Willis Towers Watson PLC	2,95
Danone SA	2,82
Aon PLC	2,81
Zurich Insurance Group AG	2,76
Heineken NV	2,75
Sanofi	2,55

**Total** **30,25**

**Nombre total des placements :** **63**



	% de l'actif
Actions internationales	89,65
Actions américaines	4,85
Espèces et équivalents	4,33
Actions canadiennes	1,17

### Y a-t-il des garanties?

Ce fonds distinct est offert en vertu d'un contrat d'assurance. Il inclut des garanties qui peuvent protéger votre argent si la valeur baisse. La rubrique « Frais permanents du Fonds » donne un résumé des frais. Pour obtenir plus de renseignements, consultez la notice explicative et contrat.

### À qui le fonds s'adresse-t-il?

Ce fonds s'adresse aux titulaires de contrat s'ils :

- souhaitent investir dans des sociétés étrangères
- à moyen et(ou) à long terme.

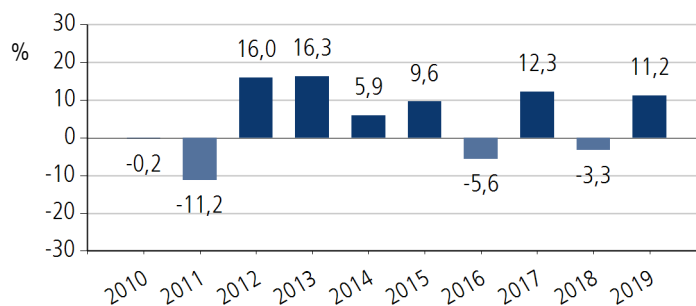
### Quel a été le rendement du fonds?

#### Rendement moyen

Cette rubrique présente le rendement passé du fonds. Si vous aviez investi 1 000 \$ dans le fonds PDG en décembre 2009, vous détiendrez 1 581,44 \$ en décembre 2019. Il s'agit d'une moyenne de 4,69 % chaque année. Le rendement est présenté après déduction du RFG. Le RFG du fonds distinct comprend les frais d'assurance. Les frais d'assurance et d'autres frais réduiront le rendement du fonds. Le rendement passé du fonds n'indique pas nécessairement quel sera son rendement futur. Votre rendement réel dépendra de l'option de garantie choisie et de votre situation fiscale personnelle.

#### Rendements annuels (%)

Ce graphique montre le rendement annuel du fonds au cours des dix dernières années. Au cours des dix dernières années, la valeur du fonds a augmenté pendant six ans et a diminué pendant quatre ans.



### Quel est le degré de risque?

Faible	Faible à modéré	<b>Modéré</b>	Modéré à élevé	Élevé
--------	-----------------	---------------	----------------	-------

La valeur de votre placement peut baisser. Pour obtenir plus de renseignements, consultez la notice explicative et contrat.

#### Combien cela coûte-t-il?

Les tableaux qui suivent présentent les frais que vous pourriez avoir à payer pour investir dans le fonds ou revendre vos parts. Pour obtenir plus de renseignements, veuillez consulter la notice explicative et contrat.

#### Frais d'acquisition

Version du fonds	Ce que vous payez	Comment ça fonctionne
PDG et PDG (1987)	Vous ne payez pas de frais d'acquisition.	Nous ne versons pas de commission.

#### Frais permanents du fonds

Le RFG comprend les frais de gestion, les frais d'exploitation et les frais d'assurance du fonds. Vous ne payez pas ces frais directement. Ils ont cependant une incidence sur vous car ils réduisent le rendement que vous obtenez. Pour obtenir plus de renseignements, consultez la notice explicative et contrat.

Version du fonds	RFG (taux annuel en pourcentage de la valeur du fonds) (comprend les taxes)	Taux annuel des frais d'assurance inclus dans le RFG (taux annuel en pourcentage de la valeur du fonds)
PDG	3,57 %	0,45 %
PDG (1987)	3,14 %	0,20 %

#### Commission de service

Nous versons une commission de service tant que vous êtes propriétaire du fonds. Elle est incluse dans les frais de gestion. Le taux est fonction de l'option de frais d'acquisition que vous choisissez. Pour obtenir plus de renseignements, veuillez consulter la notice explicative et contrat.

Taux annuel de frais de service	PDG (1987) : 1,20 %	PDG : 1,20 %
---------------------------------	---------------------	--------------

#### Autres frais

Frais	Ce que vous payez
Frais de retrait anticipé	2 % de la valeur des parts que vous vendez ou transférez dans les 30 jours ouvrables de leur achat. Ces frais sont remis au fonds.

Pour obtenir plus de renseignements, consultez la notice explicative et contrat.

#### Renseignements supplémentaires

Le présent sommaire peut ne pas contenir toute l'information dont vous avez besoin. Certains détails du contrat pourraient mener à des changements dans le présent sommaire. Veuillez vous assurer de lire la notice explicative et contrat. Pour obtenir plus de renseignements, veuillez communiquer avec :

CI Investments Inc., au nom de la Sun Life du Canada, compagnie d'assurance-vie

15, rue York, 2<sup>e</sup> étage

Toronto (Ontario) M5J 0A3

Téléphone : 1-800-792-9355

Courriel : servicefrancais@ci.com

# Sun Life du Canada, compagnie d'assurance-vie

Fonds distincts PDG Clarica

## Fonds du marché monétaire PDG Clarica

Au 31 décembre 2019

**Bref aperçu :** Date de création du fonds : janvier 1988

Valeur totale au 31 décembre 2019 : 729 652 \$

Gestionnaire : CI Investments Inc.

Taux de rotation du portefeuille : 149,52 %

Version du fonds	Ratio des frais de gestion (RFG) (comprend les taxes)	Valeur liquidative par part	Parts en circulation
PDG	1,54 %	1,24 \$	577 991
PDG (1987)	1,24 %	1,27 \$	12 042

Placement minimal par contrat : Aucun nouveau contrat

Montant minimal pour achats supplémentaires : 250 \$ (2 500 \$ pour les FERR)

Minimum mensuel pour prélèvements automatiques : 50 \$

### Dans quoi le fonds investit-il?

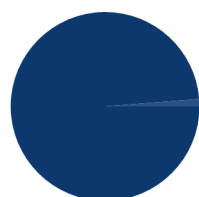
Le Fonds investit dans le Fonds marché monétaire CI. Le fonds sous-jacent investit principalement dans des obligations à court terme ayant une échéance de moins de 365 jours.

#### Les principaux titres et répartitions du fonds

sous-jacent au 31 décembre 2019

	% de l'actif
Espèces et équivalents	98,70
Banque Canadienne Impériale de Commerce 2,23 % 08-déc-	1,30
<b>Total</b>	<b>100,00</b>

Nombre total des placements : 2



	% de l'actif
■ Espèces et équivalents	98,73
■ Obligations Domestiques	1,27

### Y a-t-il des garanties?

Ce fonds distinct est offert en vertu d'un contrat d'assurance. Il inclut des garanties qui peuvent protéger votre argent si la valeur baisse. La rubrique « Frais permanents du Fonds » donne un résumé des frais. Pour obtenir plus de renseignements, consultez la notice explicative et contrat.

### À qui le fonds s'adresse-t-il?

Ce fonds s'adresse aux titulaires de contrat s'ils :

- souhaitent recevoir un revenu
- investissent à court terme.

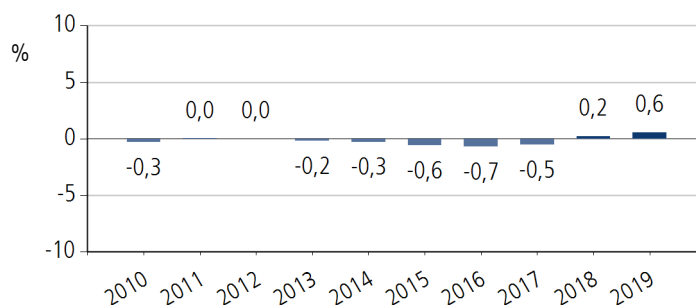
### Quel a été le rendement du fonds?

#### Rendement moyen

Cette rubrique présente le rendement passé du fonds. Si vous aviez investi 1 000 \$ dans le fonds PDG en décembre 2009, vous détiendrez 982,15 \$ en décembre 2019. Il s'agit d'une moyenne de -0,18 % chaque année. Le rendement est présenté après déduction du RFG. Le RFG du fonds distinct comprend les frais d'assurance. Les frais d'assurance et d'autres frais réduiront le rendement du fonds. Le rendement passé du fonds n'indique pas nécessairement quel sera son rendement futur. Votre rendement réel dépendra de l'option de garantie choisie et de votre situation fiscale personnelle.

#### Rendements annuels (%)

Ce graphique montre le rendement annuel du fonds au cours des dix dernières années. Au cours des dix dernières années, la valeur du fonds a augmenté pendant quatre ans et a diminué pendant six ans.



### Quel est le degré de risque?

Faible	Faible à modéré	Modéré	Modéré à élevé	Élevé
--------	-----------------	--------	----------------	-------

La valeur de votre placement peut baisser. Pour obtenir plus de renseignements, consultez la notice explicative et contrat.

#### Combien cela coûte-t-il?

Les tableaux qui suivent présentent les frais que vous pourriez avoir à payer pour investir dans le fonds ou revendre vos parts. Pour obtenir plus de renseignements, veuillez consulter la notice explicative et contrat.

#### Frais d'acquisition

Version du fonds	Ce que vous payez	Comment ça fonctionne
PDG et PDG (1987)	Vous ne payez pas de frais d'acquisition.	Nous ne versons pas de commission.

#### Frais permanents du fonds

Le RFG comprend les frais de gestion, les frais d'exploitation et les frais d'assurance du fonds. Vous ne payez pas ces frais directement. Ils ont cependant une incidence sur vous car ils réduisent le rendement que vous obtenez. Pour obtenir plus de renseignements, consultez la notice explicative et contrat.

Version du fonds	RFG (taux annuel en pourcentage de la valeur du fonds) (comprend les taxes)	Taux annuel des frais d'assurance inclus dans le RFG (taux annuel en pourcentage de la valeur du fonds)
PDG	1,54 %	0,45 %
PDG (1987)	1,24 %	0,20 %

#### Commission de service

Nous versons une commission de service tant que vous êtes propriétaire du fonds. Elle est incluse dans les frais de gestion. Le taux est fonction de l'option de frais d'acquisition que vous choisissez. Pour obtenir plus de renseignements, veuillez consulter la notice explicative et contrat.

Taux annuel de frais de service	PDG (1987) : 0,00 %	PDG : 0,00 %
---------------------------------	---------------------	--------------

#### Autres frais

Frais	Ce que vous payez
Frais de retrait anticipé	2 % de la valeur des parts que vous vendez ou transférez dans les 30 jours ouvrables de leur achat. Ces frais sont remis au fonds.

Pour obtenir plus de renseignements, consultez la notice explicative et contrat.

#### Renseignements supplémentaires

Le présent sommaire peut ne pas contenir toute l'information dont vous avez besoin. Certains détails du contrat pourraient mener à des changements dans le présent sommaire. Veuillez vous assurer de lire la notice explicative et contrat. Pour obtenir plus de renseignements, veuillez communiquer avec :

CI Investments Inc., au nom de la Sun Life du Canada, compagnie d'assurance-vie

15, rue York, 2<sup>e</sup> étage

Toronto (Ontario) M5J 0A3

Téléphone : 1-800-792-9355

Courriel : servicefrancais@ci.com

# Sun Life du Canada, compagnie d'assurance-vie

## Fonds distincts PDG Clarica

### Fonds américain petite capitalisation PDG Clarica

Au 31 décembre 2019

**Bref aperçu :** Date de création du fonds : décembre 1997

Valeur totale au 31 décembre 2019 : 908 454 \$

Gestionnaire : Epoch Investment Partners, Inc.

Taux de rotation du portefeuille : 20,99 %

Version du fonds	Ratio des frais de gestion (RFG) (comprend les taxes)	Valeur liquidative par part	Parts en circulation
PDG	3,56 %	41,87 \$	21 229
PDG (1987)	3,28 %	43,11 \$	456

Placement minimal par contrat : Aucun nouveau contrat

Montant minimal pour achats supplémentaires : 250 \$ (2 500 \$ pour les FERR)

Minimum mensuel pour prélèvements automatiques : 50 \$

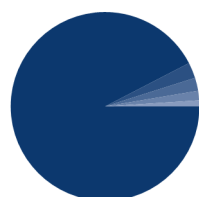
#### Dans quoi le fonds investit-il?

Le Fonds investit dans la Catégorie de société d'actions américaine petites sociétés CI. Le fonds sous-jacent investit principalement dans des actions américaines.

#### Les principaux titres et répartitions du fonds sous-jacent au 31 décembre 2019

	% de l'actif
Axos Financial Inc	3,19
Bank Ozk	3,15
Western Alliance Bancorporation	3,05
LGI Homes Inc	2,99
Centene Corp	2,89
Charles River Laboratories Intl Inc	2,78
Jones Lang LaSalle Inc	2,64
XPO Logistics Inc	2,62
Liberty Media Corp	2,60
Encompass Health Corp	2,38
<b>Total</b>	<b>28,29</b>

**Nombre total des placements :** 63



	% de l'actif
Actions américaines	92,41
Actions canadiennes	2,69
Unités de fiducies de revenu	2,24
Espèces et équivalents	1,62
Actions internationales	1,04

#### Y a-t-il des garanties?

Ce fonds distinct est offert en vertu d'un contrat d'assurance. Il inclut des garanties qui peuvent protéger votre argent si la valeur baisse. La rubrique « Frais permanents du Fonds » donne un résumé des frais. Pour obtenir plus de renseignements, consultez la notice explicative et contrat.

#### À qui le fonds s'adresse-t-il?

Ce fonds s'adresse aux titulaires de contrat s'ils :

- souhaitent investir dans des sociétés nord-américaines à petite et moyenne capitalisations
- investissent à moyen et(ou) à long terme.

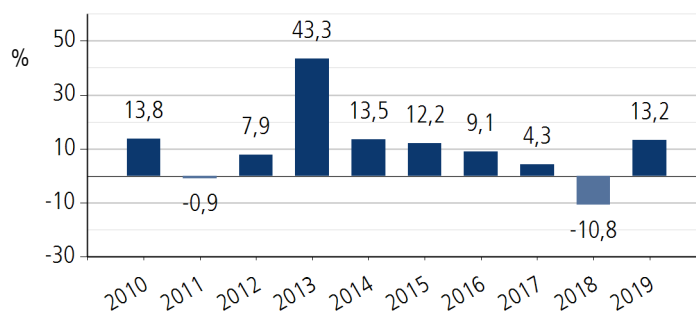
#### Quel a été le rendement du fonds?

##### Rendement moyen

Cette rubrique présente le rendement passé du fonds. Si vous aviez investi 1 000 \$ dans le fonds PDG en décembre 2009, vous détiendrez 2 553,93 \$ en décembre 2019. Il s'agit d'une moyenne de 9,83 % chaque année. Le rendement est présenté après déduction du RFG. Le RFG du fonds distinct comprend les frais d'assurance. Les frais d'assurance et d'autres frais réduiront le rendement du fonds. Le rendement passé du fonds n'indique pas nécessairement quel sera son rendement futur. Votre rendement réel dépendra de l'option de garantie choisie et de votre situation fiscale personnelle.

##### Rendements annuels (%)

Ce graphique montre le rendement annuel du fonds au cours des dix dernières années. Au cours des dix dernières années, la valeur du fonds a augmenté pendant huit ans et a diminué pendant deux ans.



#### Quel est le degré de risque?

Faible	Faible à modéré	<b>Modéré</b>	Modéré à élevé	Élevé
--------	-----------------	---------------	----------------	-------

La valeur de votre placement peut baisser. Pour obtenir plus de renseignements, consultez la notice explicative et contrat.

# Sun Life du Canada, compagnie d'assurance-vie

## Fonds distincts PDG Clarica

### Fonds américain petite capitalisation PDG Clarica

Au 31 décembre 2019

#### Combien cela coûte-t-il?

Les tableaux qui suivent présentent les frais que vous pourriez avoir à payer pour investir dans le fonds ou revendre vos parts. Pour obtenir plus de renseignements, veuillez consulter la notice explicative et contrat.

#### Frais d'acquisition

Version du fonds	Ce que vous payez	Comment ça fonctionne
PDG et PDG (1987)	Vous ne payez pas de frais d'acquisition.	Nous ne versons pas de commission.

#### Frais permanents du fonds

Le RFG comprend les frais de gestion, les frais d'exploitation et les frais d'assurance du fonds. Vous ne payez pas ces frais directement. Ils ont cependant une incidence sur vous car ils réduisent le rendement que vous obtenez. Pour obtenir plus de renseignements, consultez la notice explicative et contrat.

Version du fonds	RFG (taux annuel en pourcentage de la valeur du fonds) (comprend les taxes)	Taux annuel des frais d'assurance inclus dans le RFG (taux annuel en pourcentage de la valeur du fonds)
PDG	3,56 %	0,45 %
PDG (1987)	3,28 %	0,20 %

#### Commission de service

Nous versons une commission de service tant que vous êtes propriétaire du fonds. Elle est incluse dans les frais de gestion. Le taux est fonction de l'option de frais d'acquisition que vous choisissez. Pour obtenir plus de renseignements, veuillez consulter la notice explicative et contrat.

Taux annuel de frais de service	PDG (1987) : 1,20 %	PDG : 1,20 %
---------------------------------	---------------------	--------------

#### Autres frais

Frais	Ce que vous payez
Frais de retrait anticipé	2 % de la valeur des parts que vous vendez ou transférez dans les 30 jours ouvrables de leur achat. Ces frais sont remis au fonds.

Pour obtenir plus de renseignements, consultez la notice explicative et contrat.

#### Renseignements supplémentaires

Le présent sommaire peut ne pas contenir toute l'information dont vous avez besoin. Certains détails du contrat pourraient mener à des changements dans le présent sommaire. Veuillez vous assurer de lire la notice explicative et contrat. Pour obtenir plus de renseignements, veuillez communiquer avec :

CI Investments Inc., au nom de la Sun Life du Canada, compagnie d'assurance-vie  
 15, rue York, 2<sup>e</sup> étage  
 Toronto (Ontario) M5J 0A3  
 Téléphone : 1-800-792-9355  
 Courriel : servicefrancais@ci.com



# Sun Life du Canada, compagnie d'assurance-vie

Fonds distincts PDG Clarica

## Fonds d'actions américaines PDG Clarica

Au 31 décembre 2019

**Bref aperçu :** Date de création du fonds : décembre 1992

Valeur totale au 31 décembre 2019 : 2 529 704 \$

Gestionnaire : CI Investments Inc.

Taux de rotation du portefeuille : 10,68 %

Version du fonds	Ratio des frais de gestion (RFG) (comprend les taxes)	Valeur liquidative par part	Parts en circulation
PDG	3,20 %	27,55 \$	87 160
PDG (1987)	2,91 %	28,19 \$	4 565

Placement minimal par contrat : Aucun nouveau contrat

Montant minimal pour achats supplémentaires : 250 \$ (2 500 \$ pour les FERR)

Minimum mensuel pour prélèvements automatiques : 50 \$

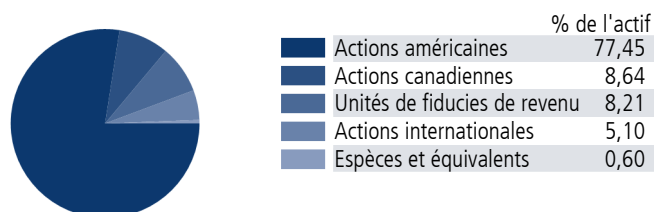
### Dans quoi le fonds investit-il?

Le Fonds investit dans la Catégorie de société de croissance et de revenu américain Sentry (précédemment Catégorie de société d'actions américaines CI). Le fonds sous-jacent investit principalement dans des actions américaines.

#### Les principaux titres et répartitions du fonds sous-jacent au 31 décembre 2019

	% de l'actif
Alphabet Inc	7,92
Brookfield Asset Management Inc	7,75
JPMorgan Chase & Co	7,11
Berkshire Hathaway Inc	5,96
MasterCard Inc	5,92
Visa Inc	5,90
Facebook Inc	4,12
Cigna Corp	4,07
Brookfield Infrastructure Partners LP	3,90
Booking Holdings Inc	3,52
<b>Total</b>	<b>56,17</b>

Nombre total des placements : 38



### Y a-t-il des garanties?

Ce fonds distinct est offert en vertu d'un contrat d'assurance. Il inclut des garanties qui peuvent protéger votre argent si la valeur baisse. La rubrique « Frais permanents du Fonds » donne un résumé des frais. Pour obtenir plus de renseignements, consultez la notice explicative et contrat.

### À qui le fonds s'adresse-t-il?

Ce fonds s'adresse aux titulaires de contrat s'ils :

- souhaitent investir dans des sociétés américaines ayant un potentiel de croissance
- investissent à moyen et/ou à long terme.

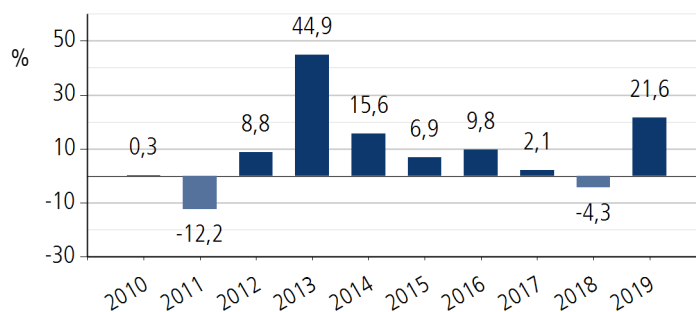
### Quel a été le rendement du fonds?

#### Rendement moyen

Cette rubrique présente le rendement passé du fonds. Si vous aviez investi 1 000 \$ dans le fonds PDG en décembre 2009, vous détiendrez 2 240,23 \$ en décembre 2019. Il s'agit d'une moyenne de 8,40 % chaque année. Le rendement est présenté après déduction du RFG. Le RFG du fonds distinct comprend les frais d'assurance. Les frais d'assurance et d'autres frais réduiront le rendement du fonds. Le rendement passé du fonds n'indique pas nécessairement quel sera son rendement futur. Votre rendement réel dépendra de l'option de garantie choisie et de votre situation fiscale personnelle.

#### Rendements annuels (%)

Ce graphique montre le rendement annuel du fonds au cours des dix dernières années. Au cours des dix dernières années, la valeur du fonds a augmenté pendant huit ans et a diminué pendant deux ans.



### Quel est le degré de risque?

Faible	Faible à modéré	<b>Modéré</b>	Modéré à élevé	Élevé
--------	-----------------	---------------	----------------	-------

La valeur de votre placement peut baisser. Pour obtenir plus de renseignements, consultez la notice explicative et contrat.

#### Combien cela coûte-t-il?

Les tableaux qui suivent présentent les frais que vous pourriez avoir à payer pour investir dans le fonds ou revendre vos parts. Pour obtenir plus de renseignements, veuillez consulter la notice explicative et contrat.

#### Frais d'acquisition

Version du fonds	Ce que vous payez	Comment ça fonctionne
PDG et PDG (1987)	Vous ne payez pas de frais d'acquisition.	Nous ne versons pas de commission.

#### Frais permanents du fonds

Le RFG comprend les frais de gestion, les frais d'exploitation et les frais d'assurance du fonds. Vous ne payez pas ces frais directement. Ils ont cependant une incidence sur vous car ils réduisent le rendement que vous obtenez. Pour obtenir plus de renseignements, consultez la notice explicative et contrat.

Version du fonds	RFG (taux annuel en pourcentage de la valeur du fonds) (comprend les taxes)	Taux annuel des frais d'assurance inclus dans le RFG (taux annuel en pourcentage de la valeur du fonds)
PDG	3,20 %	0,38 %
PDG (1987)	2,91 %	0,20 %

#### Commission de service

Nous versons une commission de service tant que vous êtes propriétaire du fonds. Elle est incluse dans les frais de gestion. Le taux est fonction de l'option de frais d'acquisition que vous choisissez. Pour obtenir plus de renseignements, veuillez consulter la notice explicative et contrat.

Taux annuel de frais de service	PDG (1987) : 1,20 %	PDG : 1,20 %
---------------------------------	---------------------	--------------

#### Autres frais

Frais	Ce que vous payez
Frais de retrait anticipé	2 % de la valeur des parts que vous vendez ou transférez dans les 30 jours ouvrables de leur achat. Ces frais sont remis au fonds.

Pour obtenir plus de renseignements, consultez la notice explicative et contrat.

#### Renseignements supplémentaires

Le présent sommaire peut ne pas contenir toute l'information dont vous avez besoin. Certains détails du contrat pourraient mener à des changements dans le présent sommaire. Veuillez vous assurer de lire la notice explicative et contrat. Pour obtenir plus de renseignements, veuillez communiquer avec :

CI Investments Inc., au nom de la Sun Life du Canada, compagnie d'assurance-vie

15, rue York, 2<sup>e</sup> étage

Toronto (Ontario) M5J 0A3

Téléphone : 1-800-792-9355

Courriel : servicefrancais@ci.com

La Sun Life du Canada, compagnie d'assurance-vie, membre du groupe Financière Sun Life, est l'émetteur unique du contrat de rente individuelle à capital variable en vertu duquel les placements sont effectués dans les Fonds distincts PDG Clarica. Une description des principales caractéristiques du contrat de rente individuelle à capital variable applicable est contenue dans la notice explicative. **Sous réserve de toute garantie applicable au décès et à l'échéance, tout montant affecté à un fonds distinct est investi aux risques du titulaire du contrat et pourra augmenter ou diminuer en valeur.** ®Placements CI, le logo de Placements CI et Fonds communs Synergy sont des marques déposées de CI Investments Inc. Fonds Signature est une marque de commerce de CI Investments Inc. Clarica est une marque déposée de la Sun Life du Canada, compagnie d'assurance-vie. ©CI Investments Inc., 2020



La Sun Life du Canada, compagnie d'assurance-vie

227 King Street South  
P.O. Box 1601 STN Waterloo  
Waterloo (Ontario) N2J 4C5



630, boul. René-Lévesque Ouest, Bureau 1100, Montréal (Québec) H3B 1S6 | [www.ci.com](http://www.ci.com)

<b>Bureau de Montréal</b> 514-875-0090 1-800-268-1602	<b>Toronto</b> 416-364-1145 1-800-268-9374	<b>Calgary</b> 403-205-4396 1-800-776-9027	<b>Vancouver</b> 604-681-3346 1-800-665-6994	<b>Service à la clientèle</b> Français : 1-800-668-3528 Anglais : 1-800-563-5181
---	--	--	--	--