

Catégorie de société Portefeuille géré Select 40r60a (actions de catégorie W) 2 août 2019

Ce document contient des renseignements essentiels sur la Catégorie de société Portefeuille géré Select 40r60a que vous devriez connaître. Vous trouverez plus de détails dans le prospectus simplifié du fonds. Pour en obtenir un exemplaire, communiquez avec votre représentant ou avec CI Investments Inc. au 1-800-792-9355 ou à servicefrancais@ci.com, ou visitez notre site Web au www.ci.com.

Avant d'investir dans un fonds, vous devriez évaluer s'il cadre avec vos autres investissements et respecte votre tolérance au risque.

Bref aperçu

Code du fonds :	CA 5245	Gestionnaire du fonds :	CI Investments Inc.
Date de création de la catégorie :	27 novembre 2006	Gestionnaire de portefeuille :	CI Investments Inc.
Valeur totale du fonds au 28 juin 2019 :	1 225,8 millions \$	Distributions :	Dividendes ordinaires (s'il y a lieu) et dividendes sur les gains en capital (s'il y a lieu), chaque mars, juin, septembre et décembre, réinvestissement par défaut dans des actions supplémentaires
Ratio des frais de gestion (RFG) :	1,21 %	Placement minimal :	500 \$ (initial) / 25 \$ (subséquent)

Dans quoi le fonds investit-il?

Ce fonds investit 40 % de son actif dans des OPC qui investissent principalement dans des titres de revenu et 60 % de son actif dans des OPC qui investissent principalement dans des titres de participation.

Les graphiques ci-dessous donnent un aperçu des placements du fonds au 28 juin 2019. Ces placements changeront au fil du temps.

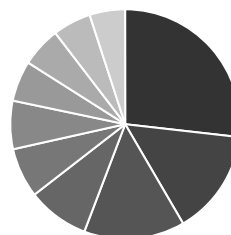
Dix principaux placements (au 28 juin 2019)

1. Fonds de revenu CI (parts de catégorie A)	34,42 %
2. Fonds gestion d'actions canadiennes Select catégorie I	22,52 %
3. Fonds gestion d'actions américaines Select catégorie I	20,93 %
4. Fonds gestion d'actions internationales Select catégorie I	16,17 %
5. Fonds obligations mondiales Signature (parts de catégorie I)	5,00 %
6. Espèces et quasi-espèces	0,96 %

Pourcentage total des dix principaux placements 100,00 %

Nombre total de placements 6

Répartition des placements (au 28 juin 2019)



Revenu fixe	26,8 %
Services financiers	14,8 %
Autres	14,2 %
Espèces et équivalents	8,7 %
Services aux consommateurs	7,0 %
Technologie	6,8 %
Énergie	5,7 %
Biens de consommation	5,6 %
Services industriels	5,4 %
Soins de santé	5,0 %

Quels sont les risques associés à ce fonds?

La valeur du fonds peut augmenter ou diminuer. Vous pourriez perdre de l'argent.

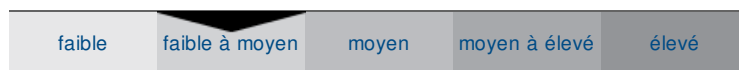
Une façon d'évaluer les risques associés à un fonds est de regarder les variations de son rendement, ce qui s'appelle la « volatilité ».

En général, le rendement des fonds très volatils varie beaucoup. Ces fonds peuvent perdre de l'argent mais aussi avoir un rendement élevé. Le rendement des fonds peu volatils varie moins et est généralement plus faible. Ces fonds risquent moins de perdre de l'argent.

Niveau de risque

CI Investments Inc. estime que la volatilité de ce fonds est **faible à moyenne**.

En règle générale, ce niveau est établi d'après la variation du rendement du fonds d'une année à l'autre. Il n'indique pas la volatilité future du fonds et peut changer avec le temps. Un fonds dont le niveau de risque est faible peut quand même perdre de l'argent.



Pour en savoir davantage sur le niveau de risque et les facteurs de risque qui peuvent influencer sur le rendement du fonds, consultez la rubrique « Qu'est-ce qu'un organisme de placement collectif et quels sont les risques associés à un placement dans un tel organisme? » dans le prospectus simplifié du fonds.

Aucune garantie

Comme la plupart des fonds communs de placement, ce fonds n'offre aucune garantie. Vous pourriez ne pas récupérer le montant investi.

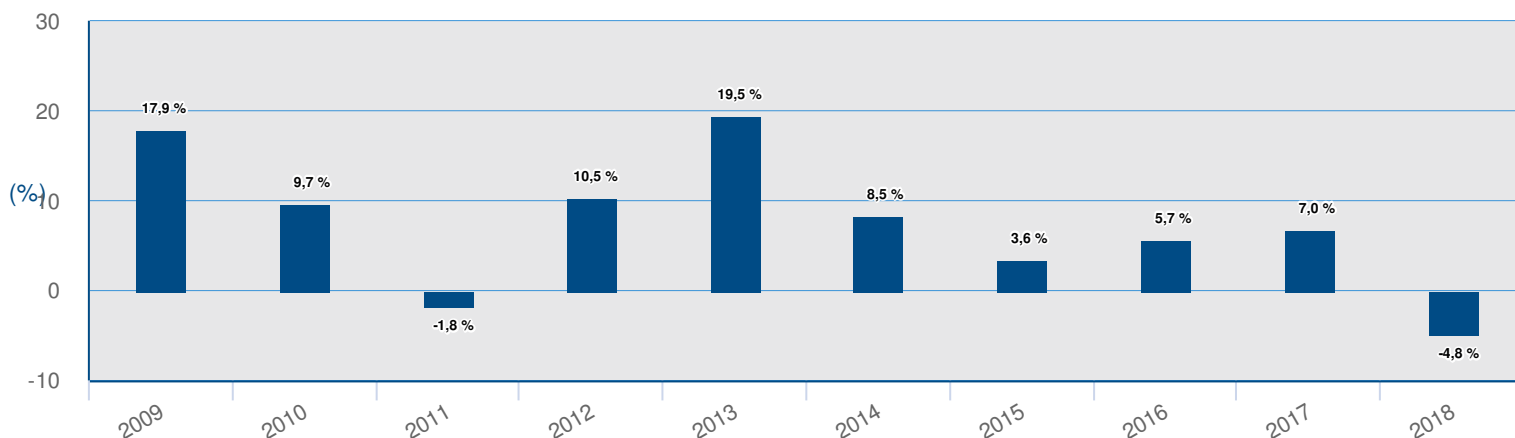
Catégorie de société Portefeuille géré Select 40r60a (actions de catégorie W)

Quel a été le rendement du fonds?

Cette section vous indique le rendement annuel des titres de catégorie W du fonds au cours des 10 dernières années civiles. Les frais du fonds ont été déduits du rendement exprimé. Les frais réduisent le rendement du fonds.

Rendements annuels

Ce graphique indique le rendement des titres de catégorie W du fonds au cours de chacune des 10 dernières années civiles. La valeur de cette catégorie du fonds a baissé au cours de 2 de ces 10 années civiles. Les rendements indiqués et leur variation annuelle peuvent vous aider à évaluer les risques antérieurs associés au fonds mais ils ne vous indiquent pas quel sera son rendement futur.



Meilleur et pire rendement sur trois mois

Ce tableau indique le meilleur et le pire rendement des titres de catégorie W du fonds sur trois mois au cours des 10 dernières années civiles. Ces rendements pourraient augmenter ou diminuer. Tenez compte de la perte que vous seriez en mesure d'assumer sur une courte période.

	Rendement	3 mois terminés	Si vous aviez investi 1 000 \$ dans le fonds au début de cette période
Meilleur rendement	11,8 %	31 mai 2009	Votre investissement serait de 1 118 \$.
Pire rendement	-19,2 %	30 novembre 2008	Votre investissement serait de 808 \$.

Rendement moyen

Au cours des 10 dernières années, les titres de catégorie W du fonds ont généré un rendement annuel composé de 5,5 %, ce qui signifie que si vous aviez investi 1 000 \$ dans le fonds il y a 10 ans, votre placement vaudrait aujourd'hui 1 706 \$.

À qui le fonds est-il destiné?

Ce fonds pourrait vous convenir si vous :

- souhaitez investir dans un portefeuille diversifié de titres de participation et, dans une moindre mesure, de titres de revenu
- investissez à moyen terme
- avez une tolérance au risque faible à moyenne

Un mot sur la fiscalité

En général, vous devez payer de l'impôt sur l'argent que vous rapporte un fonds. Le montant à payer varie en fonction des lois fiscales de votre lieu de résidence et selon que vous détenez ou non le fonds dans un régime enregistré, comme un régime enregistré d'épargne-retraite ou un compte d'épargne libre d'impôt.

Rappelez-vous que si vous détenez votre fonds dans un compte non enregistré, les distributions du fonds s'ajoutent à votre revenu imposable, qu'elles soient versées en argent ou réinvesties.

