

Catégorie de société Portefeuille géré Select 30r70a (actions de catégorie E) 2 août 2019

Ce document contient des renseignements essentiels sur la Catégorie de société Portefeuille géré Select 30r70a que vous devriez connaître. Vous trouverez plus de détails dans le prospectus simplifié du fonds. Pour en obtenir un exemplaire, communiquez avec votre représentant ou avec CI Investments Inc. au 1-800-792-9355 ou à servicefrancais@ci.com, ou visitez notre site Web au www.ci.com.

Avant d'investir dans un fonds, vous devriez évaluer s'il cadre avec vos autres investissements et respecte votre tolérance au risque.

Bref aperçu

Code du fonds :‡	CA FAI: 16110 US FAI: 17110	Gestionnaire du fonds :	CI Investments Inc.
Date de création de la catégorie :	27 juillet 2011	Gestionnaire de portefeuille :	CI Investments Inc.
Valeur totale du fonds au 28 juin 2019 :	762,0 millions \$	Distributions :	Dividendes ordinaires (s'il y a lieu) et dividendes sur les gains en capital (s'il y a lieu), chaque mars, juin, septembre et décembre, réinvestissement par défaut dans des actions supplémentaires
Ratio des frais de gestion (RFG) :	2,28 %	Placement minimal :	100 000 \$ (initial) / 5 000 \$ (subséquent)

Dans quoi le fonds investit-il?

Ce fonds investit 30 % de son actif dans des OPC qui investissent principalement dans des titres de revenu et 70 % de son actif dans des OPC qui investissent principalement dans des titres de participation.

Les graphiques ci-dessous donnent un aperçu des placements du fonds au 28 juin 2019. Ces placements changeront au fil du temps.

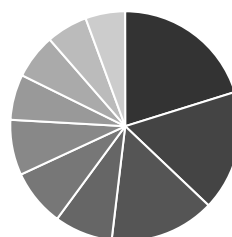
Dix principaux placements (au 28 juin 2019)

1. Fonds gestion d'actions canadiennes Select catégorie I	26,53 %
2. Fonds de revenu CI (parts de catégorie A)	25,13 %
3. Fonds gestion d'actions américaines Select catégorie I	24,49 %
4. Fonds gestion d'actions internationales Select catégorie I	18,66 %
5. Fonds obligations mondiales Signature (parts de catégorie I)	4,27 %
6. Espèces et quasi-espèces	0,92 %

Pourcentage total des dix principaux placements 100,00 %

Nombre total de placements 6

Répartition des placements (au 28 juin 2019)



Revenu fixe	20,2 %
Services financiers	16,9 %
Autres	14,8 %
Espèces et équivalents	8,2 %
Services aux consommateurs	8,0 %
Technologie	7,8 %
Énergie	6,4 %
Biens de consommation	6,3 %
Services industriels	5,8 %
Soins de santé	5,6 %

Quels sont les risques associés à ce fonds?

La valeur du fonds peut augmenter ou diminuer. Vous pourriez perdre de l'argent.

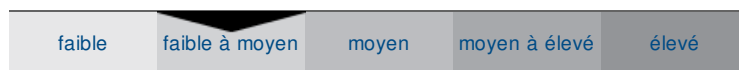
Une façon d'évaluer les risques associés à un fonds est de regarder les variations de son rendement, ce qui s'appelle la « volatilité ».

En général, le rendement des fonds très volatils varie beaucoup. Ces fonds peuvent perdre de l'argent mais aussi avoir un rendement élevé. Le rendement des fonds peu volatils varie moins et est généralement plus faible. Ces fonds risquent moins de perdre de l'argent.

Niveau de risque

CI Investments Inc. estime que la volatilité de ce fonds est **faible à moyenne**.

En règle générale, ce niveau est établi d'après la variation du rendement du fonds d'une année à l'autre. Il n'indique pas la volatilité future du fonds et peut changer avec le temps. Un fonds dont le niveau de risque est faible peut quand même perdre de l'argent.



Pour en savoir davantage sur le niveau de risque et les facteurs de risque qui peuvent influencer sur le rendement du fonds, consultez la rubrique « Qu'est-ce qu'un organisme de placement collectif et quels sont les risques associés à un placement dans un tel organisme? » dans le prospectus simplifié du fonds.

Aucune garantie

Comme la plupart des fonds communs de placement, ce fonds n'offre aucune garantie. Vous pourriez ne pas récupérer le montant investi.

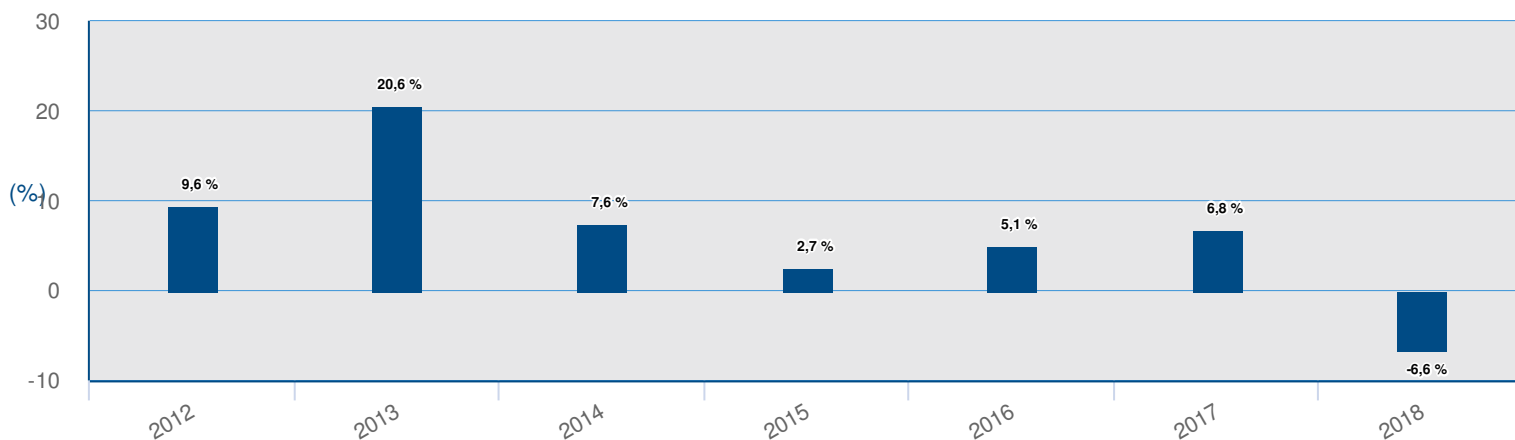
Catégorie de société Portefeuille géré Select 30r70a (actions de catégorie E)

Quel a été le rendement du fonds?

Cette section vous indique le rendement annuel des titres de catégorie E du fonds au cours des 7 dernières années civiles. Les frais du fonds ont été déduits du rendement exprimé. Les frais réduisent le rendement du fonds.

Rendements annuels

Ce graphique indique le rendement des titres de catégorie E du fonds au cours de chacune des 7 dernières années civiles. La valeur de cette catégorie du fonds a baissé au cours de 1 de ces 7 années civiles. Les rendements indiqués et leur variation annuelle peuvent vous aider à évaluer les risques antérieurs associés au fonds mais ils ne vous indiquent pas quel sera son rendement futur.



Meilleur et pire rendement sur trois mois

Ce tableau indique le meilleur et le pire rendement des titres de catégorie E du fonds sur trois mois au cours des 7 dernières années civiles. Ces rendements pourraient augmenter ou diminuer. Tenez compte de la perte que vous seriez en mesure d'assumer sur une courte période.

	Rendement	3 mois terminés	Si vous aviez investi 1 000 \$ dans le fonds au début de cette période
Meilleur rendement	7,6 %	30 novembre 2013	Votre investissement serait de 1 076 \$.
Pire rendement	-6,3 %	29 février 2016	Votre investissement serait de 937 \$.

Rendement moyen

Depuis leur création, les titres de catégorie E du fonds ont généré un rendement annuel composé de 8,3 %, ce qui signifie que si vous aviez investi 1 000 \$ dans le fonds à la date de création, votre placement vaudrait aujourd'hui 1 705 \$.

À qui le fonds est-il destiné?

Ce fonds pourrait vous convenir si vous :

- souhaitez investir dans un portefeuille diversifié de titres de participation avec une exposition modeste aux titres de revenu en vue d'atténuer le risque de volatilité à court terme
- investissez à moyen terme
- avez une tolérance au risque faible à moyenne

Un mot sur la fiscalité

En général, vous devez payer de l'impôt sur l'argent que vous rapporte un fonds. Le montant à payer varie en fonction des lois fiscales de votre lieu de résidence et selon que vous détenez ou non le fonds dans un régime enregistré, comme un régime enregistré d'épargne-retraite ou un compte d'épargne libre d'impôt.

Rappelez-vous que si vous détenez votre fonds dans un compte non enregistré, les distributions du fonds s'ajoutent à votre revenu imposable, qu'elles soient versées en argent ou réinvesties.

Catégorie de société Portefeuille géré Select 30r70a (actions de catégorie E)

Combien cela coûte-t-il?

Les tableaux qui suivent présentent les frais que vous pourriez avoir à payer pour acheter, posséder et vendre des titres de catégorie E du fonds. Les frais (y compris les commissions) peuvent varier d'une catégorie et d'un fonds à l'autre. Des commissions élevées peuvent inciter les représentants à recommander un placement plutôt qu'un autre. Informez-vous sur les fonds et les placements plus économiques qui pourraient vous convenir.

1. Frais d'acquisition

Vous pourriez payer des frais d'acquisition lorsque vous achetez des actions de catégorie E du fonds.

Option de frais d'acquisition	Ce que vous payez		Comment cela fonctionne
	En pourcentage (%)	En dollars (\$)	
Frais d'acquisition initiaux	de 0 % à 5,0 % du montant investi	De 0 \$ à 50,00 \$ sur chaque tranche de 1 000 \$ investie	<ul style="list-style-type: none"> Vous choisissez le taux avec votre représentant. Les frais d'acquisition initiaux sont déduits du montant acheté et sont remis à la société de votre représentant à titre de commission.

2. Frais du fonds

Vous ne payez pas ces frais directement. Ils ont cependant des conséquences pour vous, car ils réduisent le rendement de la catégorie du fonds. Au 31 mars 2019, les frais de la catégorie du fonds s'élevaient à 2,36 % de sa valeur, ce qui correspond à 23,60 \$ sur chaque tranche de 1 000 \$ investie.

	Taux annuel (en % de la valeur de la catégorie du fonds)
Ratio des frais de gestion (RFG) Il s'agit du total des frais de gestion (qui comprennent la commission de suivi), des frais d'administration et certains frais du fonds de la catégorie du fonds.	2,28 %
Ratio des frais d'opérations (RFO) Il s'agit des frais de transactions de la catégorie du fonds.	0,08 %
Frais du fonds	2,36 %

Renseignements sur la commission de suivi

La commission de suivi est versée tant que vous possédez des titres du fonds. Elle couvre les services et les conseils que votre représentant et sa société vous fournissent.

CI Investments Inc. verse la commission de suivi à la société de votre représentant. Elle la prélève sur les frais de gestion du fonds et la calcule en fonction de la valeur de votre placement. Le taux de la commission de suivi annuelle sera d'au plus 1,00 %.

3. Autres frais

Il se pourrait que vous ayez à payer d'autres frais lorsque vous achèterez, conserverez, vendrez ou échangerez des titres du fonds.

Frais	Ce que vous payez
Frais d'opérations à court terme	Jusqu'à concurrence de 2 % de la valeur liquidative des titres que vous rachetez, si nous déterminons que vous avez effectué des opérations à court terme inappropriées, qui peut se produire si vous vendez or transférez des titres d'un fonds dans les 30 jours suivant leur achat. Ces frais iront au fonds.
Frais d'échange	La société de votre représentant peut demander jusqu'à 2 % de la valeur liquidative des titres que vous échangez contre des titres d'un autre fonds.
Frais pour les chèques sans provision	Il y a des frais de 25 \$ pour tous les chèques retournés faute de provision.

Et si je change d'idée?

En vertu des lois sur les valeurs mobilières de certaines provinces et certains territoires, vous avez le droit :

- de résoudre un contrat de souscription de titres d'un fonds dans les deux jours ouvrables suivant la réception du prospectus simplifié ou de l'aperçu du fonds; ou
- d'annuler votre souscription dans les 48 heures suivant la réception de sa confirmation.

Dans certaines provinces et certains territoires, vous avez également le droit de demander la nullité d'une souscription ou de poursuivre en dommages-intérêts si le prospectus simplifié, la notice annuelle, l'aperçu du fonds ou les états financiers contiennent de l'information fautive ou trompeuse. Vous devez agir dans les délais prescrits par la loi sur les valeurs mobilières de votre province ou territoire.

Pour de plus amples renseignements, reportez-vous à la loi sur les valeurs mobilières de votre province ou territoire, ou consultez un avocat.

Renseignements

Pour obtenir un exemplaire du prospectus simplifié et d'autres documents d'information du fonds, qui sont plus détaillés, communiquez avec CI Investments Inc. ou votre représentant. Ces documents et l'aperçu du fonds constituent les documents légaux du fonds.

CI Investments Inc. 2, rue Queen Est 20e étage Toronto (ON) M5C 3G7	Sans frais : 1 (800) 792-9355 Courriel : servicefrançais@ci.com www.ci.com
---	--

Pour en apprendre davantage sur les placements dans les organismes de placement collectif, consultez la brochure intitulée **Comprendre les organismes de placement collectif**, accessible sur le site Web des Autorités canadiennes en valeurs mobilières à l'adresse www.autorites-valeurs-mobilieres.ca.