

AU 30 SEPTEMBRE 2019

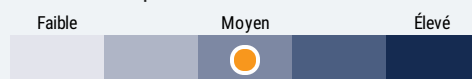
APERÇU DU FONDS

Le Fonds d'infrastructures mondiales Sentry cherche à procurer un revenu courant régulier en investissant à l'échelle mondiale dans des sociétés engagées directement ou indirectement dans les infrastructures.

PROFILS DES FONDS

Date de création	juin 2009
Total des actifs nets (\$CA) Au 2019-09-30	462.6 millions \$
VLPP	9,8467 \$
RFG (%)	1,29
Au 2019-03-31	
Frais de gestion (%)	0,900
Catégorie d'actif	Actions mondiales
Devise	\$CA
Placement minimal	500 \$ (initial) / 25 \$ (supplémentaire)
Fréquence des distributions	Mensuelle
Dernière distribution	0,0345 \$

Niveau de risque³



CODES DES FONDS

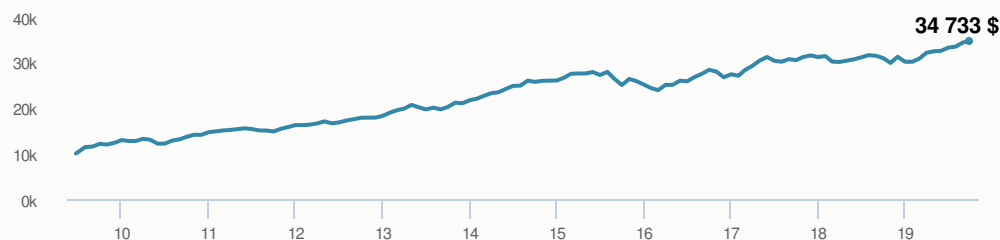
F	54230
A	50230
B	FAR 51230 FR 53230
E	16076
EF	15076
I	55230
O	18076
P	58230
X	57980

HISTORIQUE DES DISTRIBUTIONS⁴

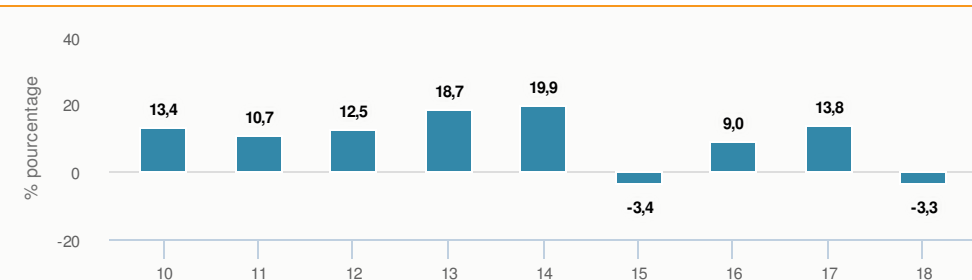
Date de paiement	Total	Date de paiement	Total
2019-09-27	0,0345	2019-04-26	0,0345
2019-08-23	0,0345	2019-03-22	0,0345
2019-07-26	0,0345	2019-02-22	0,0350
2019-06-21	0,0345	2019-01-25	0,0350
2019-05-24	0,0345	2018-12-14	0,0350

RENDEMENTS¹

Croissance d'un placement de 10 000 \$ (depuis la date de création)



Rendement par année civile



Rendements composés annuels moyens

CA	1 mois	3 mois	6 mois	1 an	3 ans	5 ans	10 ans	Création*
23,1 %	1,0 %	4,5 %	8,1 %	19,9 %	9,4 %	7,6 %	11,9 %	12,9 %

* Depuis la date de création

RÉPARTITION DU PORTEFEUILLE²

Répartition de l'actif (%)

Actions internationales	34,96 %
Actions américaines	34,05 %
Actions canadiennes	16,37 %
Unités de fiducies de revenu	9,49 %
Espèces et équivalents	5,13 %

Répartition géographique (%)

États-Unis	34,17 %
Canada	21,35 %
Espagne	10,17 %
Autres	7,47 %
France	7,11 %
Australie	7,07 %
Bermudes	4,40 %
Brésil	3,40 %
Pays-Bas	2,44 %
Royaume-Uni	2,42 %

Répartition sectorielle (%)

Services publics	38,97 %
Services industriels	32,06 %
Énergie	10,29 %
Espèces et quasi-espèces	5,13 %
Télécommunications	4,95 %
Biens industriels	4,38 %
Immobilier	2,98 %
Technologie	1,24 %

Remarque : Les données fournies ci-dessus doivent être analysées en tenant compte des dénis de responsabilité apparaissant à la page prochaine.

AU 30 SEPTEMBRE 2019

PRINCIPAUX TITRES

	Secteur	(%)
1. Ferrovial SA	Transport	4,88 %
2. Vinci SA	Construction	4,38 %
3. Brookfield Infrastructure Partners LP - parts	Transport	4,14 %
4. Chemin de fer Canadien Pacifique Ltée	Transport	3,70 %
5. Cheniere Energy Inc	Pétrole et gaz	3,38 %
6. Transurban Group - parts	Transport	3,37 %
7. FirstEnergy Corp	Services liés à l'électricité	3,03 %
8. SBA Communications Corp CI A	Télécommunications diversifiées	3,02 %
9. Crown Castle International Corp	Immobilier	2,98 %
10. Exelon Corp	Services liés à l'électricité	2,94 %
11. Pattern Energy Group Inc	Services publics diversifiés	2,90 %
12. Williams Cos Inc	Pétrole et gaz	2,88 %
13. Iberdrola SA	Services publics diversifiés	2,76 %
14. GDF Suez SA	Services publics diversifiés	2,73 %
15. Enbridge Inc	Services liés au gaz	2,71 %

GESTIONNAIRES



Signature Gestion mondiale d'actifs figure parmi les plus grandes équipes de gestion de portefeuille au Canada. Elle gère une gamme complète de mandats de revenu fixe, d'actions et équilibrés, mondiaux et canadiens. En 2010, Eric Bushell, directeur des placements, a été nommé Meilleur gestionnaire de fonds de la décennie par Morningstar. Signature Gestion mondiale d'actifs est une division de CI Investments Inc. CI Global Investments Inc., une société inscrite auprès de la Commission des valeurs mobilières des États-Unis et affiliée à CI Investments Inc., est le sous-conseiller de certains fonds associés à Signature Gestion mondiale d'actifs.



Kevin McSweeney



Massimo Bonansinga

Plus de 35 000 conseillers financiers ont choisi Placements CI comme partenaire. Nous croyons que les canadiens qui font affaire à un conseiller financier professionnel réussissent mieux sur le plan financier. En savoir plus sur ci.com.

¹ Les fonds communs de placement peuvent comporter des commissions, des commissions de suivi, des frais de gestion et d'autres frais. Veuillez lire le prospectus avant d'investir. Les taux de rendement indiqués correspondent aux rendements globaux historiques composés annuels (après déduction des frais payables par le Fonds) qui prennent en compte les variations de la valeur des titres et le réinvestissement de toutes les dividendes/distributions, mais ne prennent pas en compte les frais d'acquisition, de rachat, de distribution ni autres frais divers ou l'impôt sur le revenu à payer par chaque porteur de titres qui auraient réduit les rendements. Les fonds communs de placement ne sont pas garantis, leur valeur fluctue fréquemment et les rendements passés pourraient ne pas se répéter.

² Les répartitions du portefeuille varieront pendant la durée de vie du fonds commun de placement en fonction des fluctuations des placements du portefeuille et de la valeur au marché de chaque titre. Le(s) gestionnaire(s) de portefeuille peut/peuvent modifier les répartitions du portefeuille pour quelques secteurs ou tous les secteurs.

³ Nous déterminons le niveau de risque d'un fonds conformément à une méthode normalisée de classification du risque, fournie dans le Règlement 81-102, laquelle est fondée sur la volatilité historique du fonds, qui est mesurée par l'écart-type de ses rendements sur dix ans. Selon la méthode normalisée, si un fonds offre des titres au public depuis moins de dix ans, l'écart-type d'un fonds de référence ou d'un indice de référence doit se rapprocher raisonnablement de l'écart-type du fonds, pour déterminer le niveau de risque du fonds. Veuillez noter que le rendement historique peut ne pas être révélateur des rendements futurs, la volatilité historique d'un fonds n'est pas une indication de sa volatilité future.

⁴ Veuillez vous référer au prospectus simplifié du fonds pour l'information sur les distributions.

Ces renseignements ne doivent pas être pris ni interprétés comme un conseil en matière de placement ni comme une promotion ou une recommandation à l'égard des entités ou des titres dont il est question.

© Placements CI et le logo Placements CI sont des marques déposées de CI Investments Inc. © CI Investments Inc. 2019. Tous droits réservés. « Partenaire de confiance en matière de patrimoine^{MC} » est une marque de commerce de CI Investments Inc.

Publié en septembre 2019