

Catégorie de croissance et de revenu américain neutre en devises Sentry

Série F

Placements 
Partenaire de confiance
en matière de patrimoine™

AU 30 SEPTEMBRE 2019

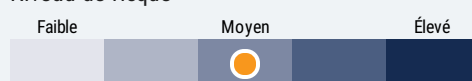
APERÇU DU FONDS

La Catégorie de croissance et de revenu américain neutre en devises Sentry recherche un équilibre entre le revenu courant et la plus-value du capital à long terme, tout en réduisant au minimum l'exposition du fonds aux fluctuations des devises par rapport au dollar canadien, en investissant la quasi-totalité de son actif dans les titres de son fonds sous-jacent, le Fonds de croissance et de revenu américain Sentry, et en utilisant des dérivés afin de se couvrir contre le risque de change du portefeuille. Le fonds sous-jacent investit principalement dans un portefeuille diversifié de titres de capitaux propres américains versant des dividendes, y compris des actions ordinaires et privilégiées et, dans une moindre mesure, dans des titres portant intérêt, comme des obligations, des effets ou des acceptations bancaires.

PROFILS DES FONDS

Date de création	avril 2016
Total des actifs nets (\$CA) Au 2019-09-30	35.4 millions \$
VLPP	12,4701 \$
RFG (%) Au 2019-03-31	1,31
Frais de gestion (%)	0,950
Catégorie d'actif	Actions américaines
Devise	\$CA
Placement minimal	500 \$ (initial) / 25 \$ (supplémentaire)
Fréquence des distributions	Mensuelle
Dernière distribution	0,0250 \$

Niveau de risque³



CODES DES FONDS

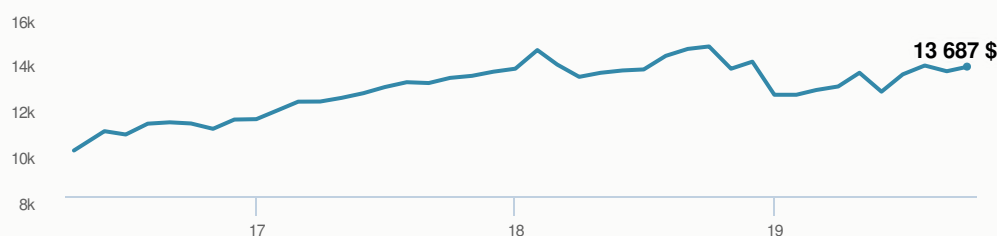
F	54056
A	50056
B	FAR 51056 FR 53056
I	55056
P	58056

HISTORIQUE DES DISTRIBUTIONS⁴

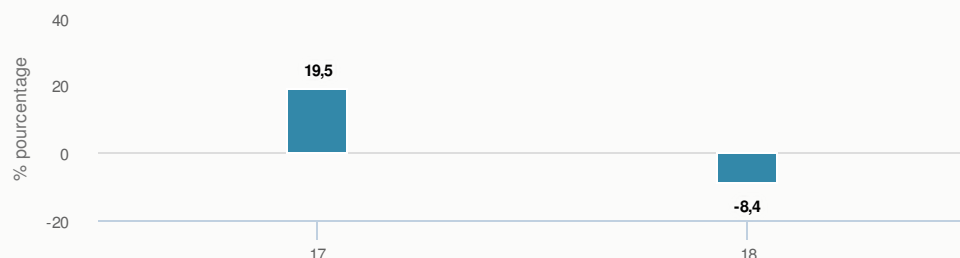
Date de paiement	Total	Date de paiement	Total
2019-09-27	0,0250	2019-04-26	0,0250
2019-08-23	0,0250	2019-03-22	0,0250
2019-07-26	0,0250	2019-02-22	0,0250
2019-06-21	0,0250	2019-01-25	0,0250
2019-05-24	0,0250	2018-12-21	0,0250

RENDEMENTS¹

Croissance d'un placement de 10 000 \$ (depuis la date de création)



Rendement par année civile



Rendements composés annuels moyens

CA	1 mois	3 mois	6 mois	1 an	3 ans	5 ans	10 ans	Création*
19,5 %	1,5 %	2,5 %	6,8 %	2,1 %	10,0 %	- %	- %	9,5 %

*Depuis la date de création

RÉPARTITION DU PORTEFEUILLE²

Répartition de l'actif (%)	Répartition sectorielle (%)
Actions américaines 74,89 %	Services financiers 44,45 %
Actions canadiennes 8,82 %	Technologie 18,32 %
Unités de fiducies de revenu 8,25 %	Services aux consommateurs 12,01 %
Actions internationales 6,26 %	Soins de santé 7,81 %
Espèces et équivalents 1,76 %	Services industriels 5,37 %
Autres 0,02 %	Services publics 4,22 %
	Biens industriels 3,97 %
	Espèces et quasi-espèces 1,76 %
	Biens de consommation 1,21 %
	Autres 0,88 %
Répartition géographique (%)	
États-Unis 77,25 %	
Canada 10,31 %	
Bermudes 7,19 %	
Pays-Bas 3,95 %	
Irlande 1,27 %	
Autres 0,03 %	

Remarque : Les données fournies ci-dessus doivent être analysées en tenant compte des dénis de responsabilité apparaissant à la page prochaine.

AU 30 SEPTEMBRE 2019

PRINCIPAUX TITRES

	Secteur	(%)
1. Fonds croissance et revenu américain Sentry I	Fonds commun de placement	98,52 %

GESTIONNAIRES



Gestion de placements Sentry, met à profit son savoir-faire dans une multitude de catégories d'actifs, y compris les actions, les titres à revenu fixe et les actifs réels. Tous les membres de l'équipe partagent une même philosophie de placement rigoureuse et un objectif commun : procurer des rendements corrigés du risque supérieurs sur une période qui se mesure en années, et non en trimestres ou en mois. Gestion de placements Sentry est une division de CI Investments Inc., une filiale en propriété exclusive de CI Financial Corp.



Aubrey Hearn



Bryan Brown



Jack Hall



Stefan Quenneville

Plus de 35 000 conseillers financiers ont choisi Placements CI comme partenaire. Nous croyons que les canadiens qui font affaire à un conseiller financier professionnel réussissent mieux sur le plan financier. [En savoir plus sur ci.com](http://ci.com).

¹ Les fonds communs de placement peuvent comporter des commissions, des commissions de suivi, des frais de gestion et d'autres frais. Veuillez lire le prospectus avant d'investir. Les taux de rendement indiqués correspondent aux rendements globaux historiques composés annuels (après déduction des frais payables par le Fonds) qui prennent en compte les variations de la valeur des titres et le réinvestissement de toutes les dividendes/distributions, mais ne prennent pas en compte les frais d'acquisition, de rachat, de distribution ni autres frais divers ou l'impôt sur le revenu à payer par chaque porteur de titres qui auraient réduit les rendements. Les fonds communs de placement ne sont pas garantis, leur valeur fluctue fréquemment et les rendements passés pourraient ne pas se répéter.

² Les répartitions du portefeuille varieront pendant la durée de vie du fonds commun de placement en fonction des fluctuations des placements du portefeuille et de la valeur au marché de chaque titre. Le(s) gestionnaire(s) de portefeuille peut/peuvent modifier les répartitions du portefeuille pour quelques secteurs ou tous les secteurs.

³ Nous déterminons le niveau de risque d'un fonds conformément à une méthode normalisée de classification du risque, fournie dans le Règlement 81-102, laquelle est fondée sur la volatilité historique du fonds, qui est mesurée par l'écart-type de ses rendements sur dix ans. Selon la méthode normalisée, si un fonds offre des titres au public depuis moins de dix ans, l'écart-type d'un fonds de référence ou d'un indice de référence doit se rapprocher raisonnablement de l'écart-type du fonds, pour déterminer le niveau de risque du fonds. Veuillez noter que le rendement historique peut ne pas être révélateur des rendements futurs, la volatilité historique d'un fonds n'est pas une indication de sa volatilité future.

⁴ Veuillez vous référer au prospectus simplifié du fonds pour l'information sur les distributions.

Ces renseignements ne doivent pas être pris ni interprétés comme un conseil en matière de placement ni comme une promotion ou une recommandation à l'égard des entités ou des titres dont il est question.

© Placements CI et le logo Placements CI sont des marques déposées de CI Investments Inc. © CI Investments Inc. 2019. Tous droits réservés. « Partenaire de confiance en matière de patrimoine^{MC} » est une marque de commerce de CI Investments Inc.

Publié en septembre 2019