

AU 31 AOÛT 2019

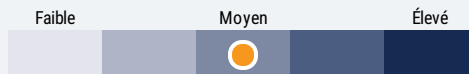
APERÇU DU FOND

Ce fonds investit principalement dans des titres de participation et des titres de participation connexes de sociétés des États-Unis.

PROFILS DES FOND

Date de création	février 2000
Total des actifs nets (\$CA) Au 2019-08-31	338.1 millions \$
VLPP	7,8573 \$
RFG (%) Au 2018-09-30	2,45
Frais de gestion (%)	2,000
Catégorie d'actif	Actions américaines
Devise	\$CA
Placement minimal	500 \$ (initial) / 25 \$ (supplémentaire)
Fréquence des distributions	Trimestrielle
Dernière distribution	0,1361 \$

Niveau de risque³



CODES DES FOND

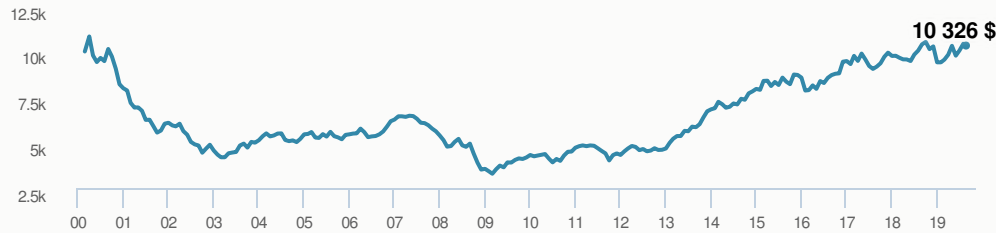
	T5		T8
A	FAI 294 FAR 794 FR 1794	FAI 120T5 FAR 220T5 FR 320T5	FAI 620T8 FAR 720T8 FR 820T8
E	16113	16713	16413
EF	15113	15713	15413
F	264	420T5	920T8
I	5294		020T8
O	18113	18713	18413
P	90003	90503	90803

HISTORIQUE DES DISTRIBUTIONS⁴

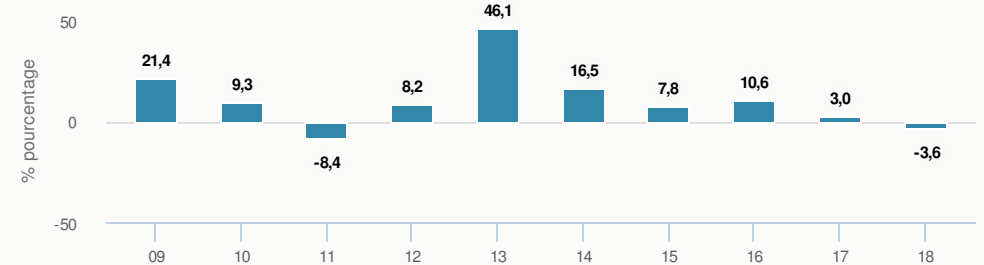
Date de paiement	Total	Date de paiement	Total
2019-06-21	0,0865	2018-03-23	0,2812
2019-03-22	0,1361	2017-03-31	0,4764
2018-12-14	0,0433	2016-03-24	0,3485
2018-09-14	0,0412	2015-03-27	0,4062
2018-06-22	0,0403	2014-03-28	0,0441

RENDEMENTS ¹

Croissance d'un placement de 10 000 \$ (depuis la date de création)



Rendement par année civile



Rendements composés annuels moyens

CA	1 mois	3 mois	6 mois	1 an	3 ans	5 ans	10 ans	Création*
14,4 %	-1,0 %	5,7 %	8,1 %	3,5 %	7,3 %	7,8 %	10,3 %	0,2 %

*Depuis la date de création

RÉPARTITION DU PORTEFEUILLE ²

Répartition de l'actif (%)	Répartition sectorielle (%)
Actions américaines 77,10 %	Services financiers 44,13 %
Actions canadiennes 8,80 %	Technologie 18,72 %
Actions internationales 6,62 %	Services aux consommateurs 12,93 %
Unités de fiducies de revenu 6,51 %	Soins de santé 9,06 %
Espèces et équivalents 0,97 %	Services industriels 5,62 %
	Services publics 3,38 %
	Biens industriels 2,45 %
	Autres 1,67 %
	Biens de consommation 1,07 %
	Espèces et quasi-espèces 0,97 %
Répartition géographique (%)	
États-Unis 79,37 %	
Canada 9,45 %	
Bermudes 5,59 %	
Pays-Bas 3,13 %	
Irlande 1,50 %	
Royaume-Uni 0,96 %	

Remarque : Les données fournies ci-dessus doivent être analysées en tenant compte des dénis de responsabilité apparaissant à la page prochaine.

AU 31 AOÛT 2019

PRINCIPAUX TITRES

	Secteur	(%)
1. Brookfield Asset Management Inc - classe A	Services financiers diversifiés	7,52 %
2. Alphabet Inc - classe C	Technologie de l'information	7,25 %
3. MasterCard Inc	Services financiers diversifiés	6,58 %
4. Visa Inc - classe A	Services financiers diversifiés	6,53 %
5. JPMorgan Chase & Co	Services financiers diversifiés	6,15 %
6. Berkshire Hathaway Inc - classe A	Assurances	5,61 %
7. Booking Holdings Inc	Services diversifiés aux consommateurs	3,95 %
8. Facebook Inc - classe A	Technologie de l'information	3,88 %
9. Laboratory Corp of America Holdings	Services de soins de santé	3,40 %
10. Brookfield Infrastructure Partners LP - parts	Services liés à l'eau	3,38 %
11. Cigna Corp	Assurances	3,20 %
12. United Parcel Service Inc	Transport	2,97 %
13. Live Nation Entertainment Inc	Médias	2,84 %
14. UnitedHealth Group Inc	Services de soins de santé	2,75 %
15. Microsoft Corp	Informatique	2,45 %

GESTIONNAIRES



Gestion de placements Sentry, met à profit son savoir-faire dans une multitude de catégories d'actifs, y compris les actions, les titres à revenu fixe et les actifs réels. Tous les membres de l'équipe partagent une même philosophie de placement rigoureuse et un objectif commun : procurer des rendements corrigés du risque supérieurs sur une période qui se mesure en années, et non en trimestres ou en mois. Gestion de placements Sentry est une division de CI Investments Inc., une filiale en propriété exclusive de CI Financial Corp.



Aubrey Hearn



Jack Hall

Plus de 35 000 conseillers financiers ont choisi Placements CI comme partenaire. Nous croyons que les canadiens qui font affaire à un conseiller financier professionnel réussissent mieux sur le plan financier. En savoir plus sur ci.com.

¹ Les fonds communs de placement peuvent comporter des commissions, des commissions de suivi, des frais de gestion et d'autres frais. Veuillez lire le prospectus avant d'investir. Les taux de rendement indiqués correspondent aux rendements globaux historiques composés annuels (après déduction des frais payables par le Fonds) qui prennent en compte les variations de la valeur des titres et le réinvestissement de toutes les dividendes/distributions, mais ne prennent pas en compte les frais d'acquisition, de rachat, de distribution ni autres frais divers ou l'impôt sur le revenu à payer par chaque porteur de titres qui auraient réduit les rendements. Les fonds communs de placement ne sont pas garantis, leur valeur fluctue fréquemment et les rendements passés pourraient ne pas se répéter.

² Les répartitions du portefeuille varieront pendant la durée de vie du fonds commun de placement en fonction des fluctuations des placements du portefeuille et de la valeur au marché de chaque titre. Le(s) gestionnaire(s) de portefeuille peut/peuvent modifier les répartitions du portefeuille pour quelques secteurs ou tous les secteurs.

³ Nous déterminons le niveau de risque d'un fonds conformément à une méthode normalisée de classification du risque, fournie dans le Règlement 81-102, laquelle est fondée sur la volatilité historique du fonds, qui est mesurée par l'écart-type de ses rendements sur dix ans. Selon la méthode normalisée, si un fonds offre des titres au public depuis moins de dix ans, l'écart-type d'un fonds de référence ou d'un indice de référence doit se rapprocher raisonnablement de l'écart-type du fonds, pour déterminer le niveau de risque du fonds. Veuillez noter que le rendement historique peut ne pas être révélateur des rendements futurs, la volatilité historique d'un fonds n'est pas une indication de sa volatilité future.

⁴ Veuillez vous référer au prospectus simplifié du fonds pour l'information sur les distributions.

Ces renseignements ne doivent pas être pris ni interprétés comme un conseil en matière de placement ni comme une promotion ou une recommandation à l'égard des entités ou des titres dont il est question.

© Placements CI et le logo Placements CI sont des marques déposées de CI Investments Inc. © CI Investments Inc. 2019. Tous droits réservés. « Partenaire de confiance en matière de patrimoine^{MC} » est une marque de commerce de CI Investments Inc.

Publié en août 2019