

AU 30 SEPTEMBRE 2019

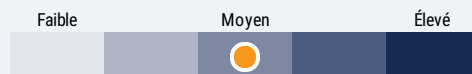
APERÇU DU FONDS

Ce fonds investit principalement dans des titres de capitaux propres et des titres de capitaux connexes de sociétés des États-Unis.

PROFILS DES FONDS

Date de création	mai 1989
Total des actifs nets (\$CA) Au 2019-09-30	245.3 millions \$
VLPP	14,9934 \$
RFG (%) Au 2019-03-31	2,44
Frais de gestion (%)	2,000
Catégorie d'actif	Actions américaines
Devise	\$CA
Placement minimal	500 \$ (initial) / 25 \$ (supplémentaire)
Fréquence des distributions	Annuelle
Dernière distribution	0,0340 \$

Niveau de risque³



CODES DES FONDS

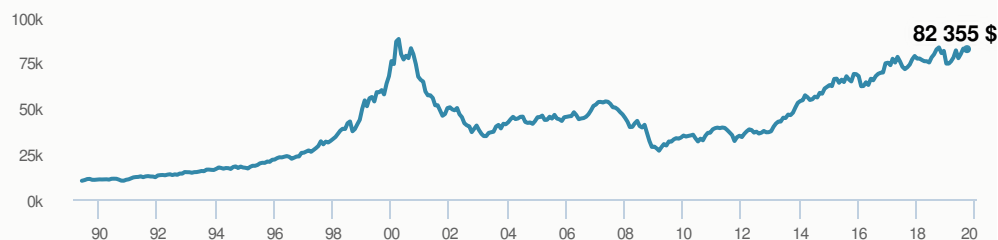
	T6	
A	FAI 212 FAR 812 FR 1812	FAI 11629 FAR 11729 FR 11929
D	11079	
E	16163	
EF	15163	
F	116	
I	906	
O	18163	
P	90053	

HISTORIQUE DES DISTRIBUTIONS⁴

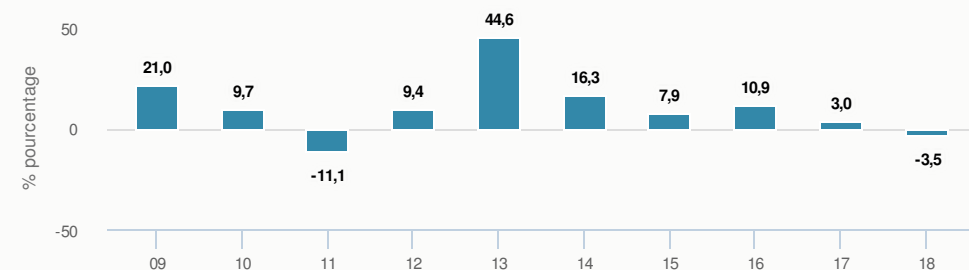
Date de paiement	Total	Date de paiement	Total
2009-12-18	0,0340	1995-12-29	0,4300
1999-12-17	1,6677	1994-12-30	0,9700
1998-12-18	1,9635	1993-12-29	0,1333
1997-12-31	2,4366	1992-12-30	0,3446
1996-12-31	0,1490	1991-12-30	0,3110

RENDEMENTS¹

Croissance d'un placement de 10 000 \$ (depuis la date de création)



Rendement par année civile



Rendements composés annuels moyens

CA	1 mois	3 mois	6 mois	1 an	3 ans	5 ans	10 ans	Création*
15,4 %	0,6 %	3,4 %	5,9 %	3,1 %	7,4 %	8,2 %	9,9 %	7,2 %

*Depuis la date de création

RÉPARTITION DU PORTEFEUILLE²

Répartition de l'actif (%)	Répartition sectorielle (%)
Actions américaines 77,42 %	Services financiers 44,08 %
Actions canadiennes 9,02 %	Technologie 19,19 %
Unités de fiducies de revenu 6,98 %	Services aux consommateurs 13,35 %
Actions internationales 5,77 %	Soins de santé 8,68 %
Espèces et équivalents 0,80 %	Services industriels 5,57 %
Autres 0,01 %	Services publics 3,45 %
	Biens industriels 2,95 %
	Biens de consommation 1,17 %
	Espèces et quasi-espèces 0,80 %
	Autres 0,76 %

Répartition géographique (%)
États-Unis 80,19 %
Canada 9,06 %
Bermudes 6,06 %
Pays-Bas 3,33 %
Irlande 1,35 %
Autres 0,01 %

Remarque : Les données fournies ci-dessus doivent être analysées en tenant compte des dénis de responsabilité apparaissant à la page prochaine.

AU 30 SEPTEMBRE 2019

PRINCIPAUX TITRES

	Secteur	(%)
1. Brookfield Asset Management Inc - classe A	Services financiers diversifiés	7,70 %
2. Alphabet Inc - classe C	Technologie de l'information	7,50 %
3. JPMorgan Chase & Co	Services financiers diversifiés	6,47 %
4. MasterCard Inc	Services financiers diversifiés	6,29 %
5. Visa Inc - classe A	Services financiers diversifiés	6,18 %
6. Berkshire Hathaway Inc - classe A	Assurances	5,72 %
7. Booking Holdings Inc	Services diversifiés aux consommateurs	3,87 %
8. Facebook Inc - classe A	Technologie de l'information	3,61 %
9. Brookfield Infrastructure Partners LP - parts	Services liés à l'eau	3,45 %
10. Laboratory Corp of America Holdings	Services de soins de santé	3,30 %
11. United Parcel Service Inc	Transport	3,07 %
12. Cigna Corp	Assurances	3,00 %
13. Live Nation Entertainment Inc	Médias	2,90 %
14. Microsoft Corp	Informatique	2,64 %
15. UnitedHealth Group Inc	Services de soins de santé	2,52 %

GESTIONNAIRES



Gestion de placements Sentry, met à profit son savoir-faire dans une multitude de catégories d'actifs, y compris les actions, les titres à revenu fixe et les actifs réels. Tous les membres de l'équipe partagent une même philosophie de placement rigoureuse et un objectif commun : procurer des rendements corrigés du risque supérieurs sur une période qui se mesure en années, et non en trimestres ou en mois. Gestion de placements Sentry est une division de CI Investments Inc., une filiale en propriété exclusive de CI Financial Corp.



Aubrey Hearn



Jack Hall

Plus de 35 000 conseillers financiers ont choisi Placements CI comme partenaire. Nous croyons que les canadiens qui font affaire à un conseiller financier professionnel réussissent mieux sur le plan financier. En savoir plus sur ci.com.

¹ Les fonds communs de placement peuvent comporter des commissions, des commissions de suivi, des frais de gestion et d'autres frais. Veuillez lire le prospectus avant d'investir. Les taux de rendement indiqués correspondent aux rendements globaux historiques composés annuels (après déduction des frais payables par le Fonds) qui prennent en compte les variations de la valeur des titres et le réinvestissement de toutes les dividendes/distributions, mais ne prennent pas en compte les frais d'acquisition, de rachat, de distribution ni autres frais divers ou l'impôt sur le revenu à payer par chaque porteur de titres qui auraient réduit les rendements. Les fonds communs de placement ne sont pas garantis, leur valeur fluctue fréquemment et les rendements passés pourraient ne pas se répéter.

² Les répartitions du portefeuille varieront pendant la durée de vie du fonds commun de placement en fonction des fluctuations des placements du portefeuille et de la valeur au marché de chaque titre. Le(s) gestionnaire(s) de portefeuille peut/peuvent modifier les répartitions du portefeuille pour quelques secteurs ou tous les secteurs.

³ Nous déterminons le niveau de risque d'un fonds conformément à une méthode normalisée de classification du risque, fournie dans le Règlement 81-102, laquelle est fondée sur la volatilité historique du fonds, qui est mesurée par l'écart-type de ses rendements sur dix ans. Selon la méthode normalisée, si un fonds offre des titres au public depuis moins de dix ans, l'écart-type d'un fonds de référence ou d'un indice de référence doit se rapprocher raisonnablement de l'écart-type du fonds, pour déterminer le niveau de risque du fonds. Veuillez noter que le rendement historique peut ne pas être révélateur des rendements futurs, la volatilité historique d'un fonds n'est pas une indication de sa volatilité future.

⁴ Veuillez vous référer au prospectus simplifié du fonds pour l'information sur les distributions.

Ces renseignements ne doivent pas être pris ni interprétés comme un conseil en matière de placement ni comme une promotion ou une recommandation à l'égard des entités ou des titres dont il est question.

© Placements CI et le logo Placements CI sont des marques déposées de CI Investments Inc. © CI Investments Inc. 2019. Tous droits réservés. « Partenaire de confiance en matière de patrimoine^{MC} » est une marque de commerce de CI Investments Inc.

Publié en septembre 2019