

AU 31 AOÛT 2019

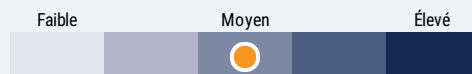
APERÇU DU FONDS

Le fonds investit principalement dans des titres de participation de sociétés situées dans divers pays qui versent, ou pourraient verser, des dividendes.

PROFILS DES FONDS

Date de création	juillet 2013
Total des actifs nets (\$CA) Au 2019-08-31	178.8 millions \$
VLPP	14,5073 \$
RFG (%) Au 2018-09-30	2,45
Frais de gestion (%)	2,000
Catégorie d'actif	Actions mondiales
Devise	\$CA
Placement minimal	500 \$ (initial) / 25 \$ (supplémentaire)
Fréquence des distributions	Trimestrielle
Dernière distribution	0,2696 \$

Niveau de risque³



CODES DES FONDS

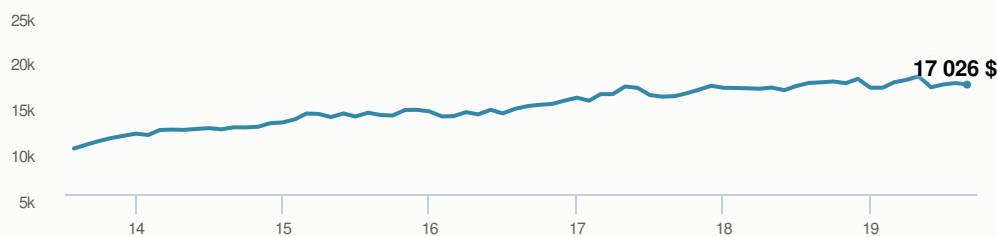
	T5		T8
A	FAI 2589	FAI 179T5	FAI 679T8
	FAR 3589	FAR 279T5	FAR 779T8
	FR 1589	FR 379T5	FR 879T8
E	16016	16816	16516
EF	15016	15816	15516
F	4589	479T5	979T8
I	5589		079T8
O	18016	18816	18516
P	90008	90508	90808

HISTORIQUE DES DISTRIBUTIONS⁴

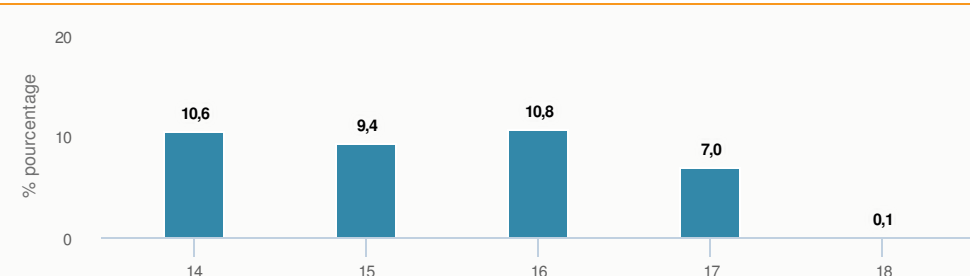
Date de paiement	Total	Date de paiement	Total
2019-06-21	0,1599	2018-03-23	0,5316
2019-03-22	0,2696	2017-03-31	0,7255
2018-12-14	0,0709	2016-03-24	0,2867
2018-09-14	0,0742	2015-03-27	0,0638
2018-06-22	0,0740	2014-03-28	0,0261

RENDEMENTS¹

Croissance d'un placement de 10 000 \$ (depuis la date de création)



Rendement par année civile



Rendements composés annuels moyens

CA	1 mois	3 mois	6 mois	1 an	3 ans	5 ans	10 ans	Création*
6,6 %	-1,0 %	1,8 %	-1,5 %	2,9 %	6,6 %	7,6 %	- %	9,1 %

*Depuis la date de création

RÉPARTITION DU PORTEFEUILLE²

Répartition de l'actif (%)

Actions américaines	43,32 %
Actions internationales	30,09 %
Espèces et équivalents	14,61 %
Unités de fiducies de revenu	7,54 %
Actions canadiennes	4,46 %
Autres	-0,02 %

Répartition géographique (%)

États-Unis	64,40 %
Royaume-Uni	10,34 %
Canada	5,51 %
France	4,68 %
Allemagne	3,67 %
Autriche	3,15 %
Singapour	2,48 %
Bermudes	2,17 %
Autres	2,03 %
Luxembourg	1,57 %

Répartition sectorielle (%)

Services financiers	15,35 %
Espèces et quasi-espèces	14,61 %
Technologie	12,36 %
Soins de santé	12,32 %
Énergie	10,66 %
Biens industriels	10,53 %
Biens de consommation	8,39 %
Matériaux de base	7,83 %
Services industriels	5,09 %
Autres	2,86 %

Remarque : Les données fournies ci-dessus doivent être analysées en tenant compte des dénis de responsabilité apparaissant à la page prochaine.

AU 31 AOÛT 2019

PRINCIPAUX TITRES

	Secteur	(%)
1. Fonds mondial de dividendes Cambridge catég I	Fonds commun de placement	98,81 %

GESTIONNAIRES



Cambridge Gestion mondiale d'actifs, une division de CI Investments Inc., est dirigée par Brandon Snow, directeur des placements. L'équipe, composée entre autres de Robert Swanson (CI Global Investments Inc.), Stephen Groff et Greg Dean, gestionnaires de portefeuille principaux, investit dans des sociétés qui créent une valeur économique à long terme. CI Global Investments Inc., une société inscrite auprès de la Commission des valeurs mobilières des États-Unis et affiliée à CI Investments Inc., est le sous-conseiller de certains fonds associés à Cambridge Gestion mondiale d'actifs.



Stephen Groff

Plus de 35 000 conseillers financiers ont choisi Placements CI comme partenaire. Nous croyons que les canadiens qui font affaire à un conseiller financier professionnel réussissent mieux sur le plan financier. En savoir plus sur ci.com.

¹ Les fonds communs de placement peuvent comporter des commissions, des commissions de suivi, des frais de gestion et d'autres frais. Veuillez lire le prospectus avant d'investir. Les taux de rendement indiqués correspondent aux rendements globaux historiques composés annuels (après déduction des frais payables par le Fonds) qui prennent en compte les variations de la valeur des titres et le réinvestissement de toutes les dividendes/distributions, mais ne prennent pas en compte les frais d'acquisition, de rachat, de distribution ni autres frais divers ou l'impôt sur le revenu à payer par chaque porteur de titres qui auraient réduit les rendements. Les fonds communs de placement ne sont pas garantis, leur valeur fluctue fréquemment et les rendements passés pourraient ne pas se répéter.

² Les répartitions du portefeuille varieront pendant la durée de vie du fonds commun de placement en fonction des fluctuations des placements du portefeuille et de la valeur au marché de chaque titre. Le(s) gestionnaire(s) de portefeuille peut/peuvent modifier les répartitions du portefeuille pour quelques secteurs ou tous les secteurs.

³ Nous déterminons le niveau de risque d'un fonds conformément à une méthode normalisée de classification du risque, fournie dans le Règlement 81-102, laquelle est fondée sur la volatilité historique du fonds, qui est mesurée par l'écart-type de ses rendements sur dix ans. Selon la méthode normalisée, si un fonds offre des titres au public depuis moins de dix ans, l'écart-type d'un fonds de référence ou d'un indice de référence doit se rapprocher raisonnablement de l'écart-type du fonds, pour déterminer le niveau de risque du fonds. Veuillez noter que le rendement historique peut ne pas être révélateur des rendements futurs, la volatilité historique d'un fonds n'est pas une indication de sa volatilité future.

⁴ Veuillez vous référer au prospectus simplifié du fonds pour l'information sur les distributions.

Ces renseignements ne doivent pas être pris ni interprétés comme un conseil en matière de placement ni comme une promotion ou une recommandation à l'égard des entités ou des titres dont il est question.

© Placements CI et le logo Placements CI sont des marques déposées de CI Investments Inc. © CI Investments Inc. 2019. Tous droits réservés. « Partenaire de confiance en matière de patrimoine^{MC} » est une marque de commerce de CI Investments Inc.

Publié en août 2019