

AU 31 AOÛT 2019

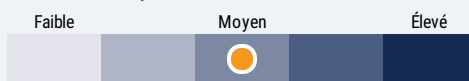
APERÇU DU FONDS

Le fonds investit principalement dans des actions ordinaires d'entreprises de différents pays.

PROFILS DES FONDS

Date de création	juillet 2017
Total des actifs nets (\$CA) Au 2019-08-31	13.2 millions \$
VLPP	9,8717 \$
RFG (%) Au 2018-09-30	1,38
Frais de gestion (%)	1,000
Catégorie d'actif	Actions mondiales
Devise	\$CA
Placement minimal	500 \$ (initial) / 25 \$ (supplémentaire)
Fréquence des distributions	Annuelle
Dernière distribution	0,1519 \$

Niveau de risque³



CODES DES FONDS

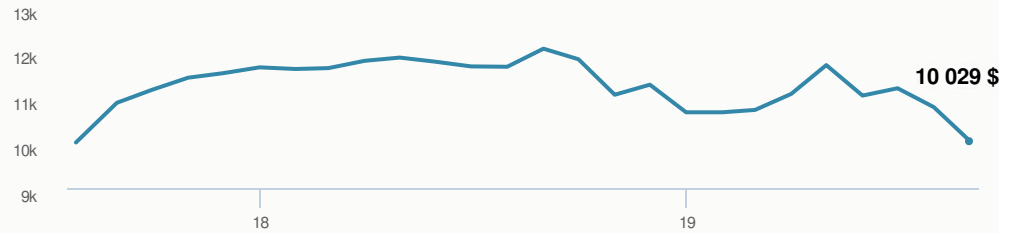
F	80161
A	FAI 70161 FAR 70261 FR 70061
E	16081
EF	15081
I	5544
O	18081
P	90061

HISTORIQUE DES DISTRIBUTIONS⁴

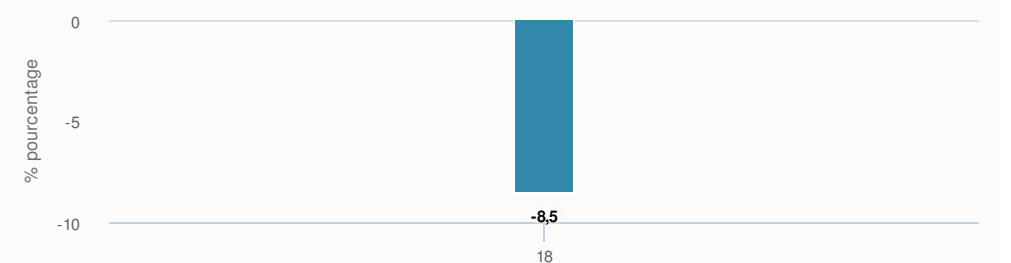
Date de paiement	Total
2018-12-14	0,1519

RENDEMENTS¹

Croissance d'un placement de 10 000 \$ (depuis la date de création)



Rendement par année civile



Rendements composés annuels moyens

CA	1 mois	3 mois	6 mois	1 an	3 ans	5 ans	10 ans	Création*
1,5 %	-6,9 %	-9,1 %	-6,4 %	-10,2 %	- %	- %	- %	0,1 %

* Depuis la date de création

RÉPARTITION DU PORTEFEUILLE²

Répartition de l'actif (%)	Répartition sectorielle (%)		
Actions internationales	56,47 %	Services aux consommateurs	29,88 %
Actions américaines	23,83 %	Services financiers	20,04 %
Actions canadiennes	14,05 %	Biens industriels	12,10 %
Espèces et équivalents	5,65 %	Technologie	8,75 %
		Biens de consommation	8,70 %
		Services industriels	8,39 %
		Énergie	6,37 %
		Espèces et quasi-espèces	5,65 %
		Matériaux de base	0,13 %
		Autres	-0,01 %
Répartition géographique (%)			
États-Unis	28,91 %		
Royaume-Uni	18,54 %		
Canada	14,63 %		
Japon	9,34 %		
Pays-Bas	8,09 %		
Australie	4,69 %		
Autres	4,61 %		
Luxembourg	4,01 %		
Suède	3,95 %		
Israël	3,23 %		

Remarque : Les données fournies ci-dessus doivent être analysées en tenant compte des dénis de responsabilité apparaissant à la page prochaine.

AU 31 AOÛT 2019

PRINCIPAUX TITRES

	Secteur	(%)
1. Catég soc entreprises de croissance Cambridge I	Fonds commun de placement	99,89 %

GESTIONNAIRES



Cambridge Gestion mondiale d'actifs, une division de CI Investments Inc., est dirigée par Brandon Snow, directeur des placements. L'équipe, composée entre autres de Robert Swanson (CI Global Investments Inc.), Stephen Groff et Greg Dean, gestionnaires de portefeuille principaux, investit dans des sociétés qui créent une valeur économique à long terme. CI Global Investments Inc., une société inscrite auprès de la Commission des valeurs mobilières des États-Unis et affiliée à CI Investments Inc., est le sous-conseiller de certains fonds associés à Cambridge Gestion mondiale d'actifs.



Greg Dean

Plus de 35 000 conseillers financiers ont choisi Placements CI comme partenaire. Nous croyons que les canadiens qui font affaire à un conseiller financier professionnel réussissent mieux sur le plan financier. En savoir plus sur ci.com.

¹ Les fonds communs de placement peuvent comporter des commissions, des commissions de suivi, des frais de gestion et d'autres frais. Veuillez lire le prospectus avant d'investir. Les taux de rendement indiqués correspondent aux rendements globaux historiques composés annuels (après déduction des frais payables par le Fonds) qui prennent en compte les variations de la valeur des titres et le réinvestissement de toutes les dividendes/distributions, mais ne prennent pas en compte les frais d'acquisition, de rachat, de distribution ni autres frais divers ou l'impôt sur le revenu à payer par chaque porteur de titres qui auraient réduit les rendements. Les fonds communs de placement ne sont pas garantis, leur valeur fluctue fréquemment et les rendements passés pourraient ne pas se répéter.

² Les répartitions du portefeuille varieront pendant la durée de vie du fonds commun de placement en fonction des fluctuations des placements du portefeuille et de la valeur au marché de chaque titre. Le(s) gestionnaire(s) de portefeuille peut/peuvent modifier les répartitions du portefeuille pour quelques secteurs ou tous les secteurs.

³ Nous déterminons le niveau de risque d'un fonds conformément à une méthode normalisée de classification du risque, fournie dans le Règlement 81-102, laquelle est fondée sur la volatilité historique du fonds, qui est mesurée par l'écart-type de ses rendements sur dix ans. Selon la méthode normalisée, si un fonds offre des titres au public depuis moins de dix ans, l'écart-type d'un fonds de référence ou d'un indice de référence doit se rapprocher raisonnablement de l'écart-type du fonds, pour déterminer le niveau de risque du fonds. Veuillez noter que le rendement historique peut ne pas être révélateur des rendements futurs, la volatilité historique d'un fonds n'est pas une indication de sa volatilité future.

⁴ Veuillez vous référer au prospectus simplifié du fonds pour l'information sur les distributions.

Ces renseignements ne doivent pas être pris ni interprétés comme un conseil en matière de placement ni comme une promotion ou une recommandation à l'égard des entités ou des titres dont il est question.

© Placements CI et le logo Placements CI sont des marques déposées de CI Investments Inc. © CI Investments Inc. 2019. Tous droits réservés. « Partenaire de confiance en matière de patrimoine^{MC} » est une marque de commerce de CI Investments Inc.

Publié en août 2019