

AU 31 AOÛT 2019

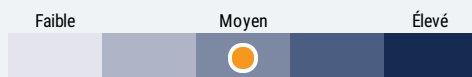
## APERÇU DU FOND

Ce fonds investit principalement dans des titres de participation et des titres de participation connexes de sociétés de faible à moyenne capitalisation situées partout dans le monde.

## PROFILS DES FOND

Date de création	février 2000
Total des actifs nets (\$CA) Au 2019-08-31	48.9 millions \$
VLPP	11,4611 \$
RFG (%)	2,46
Au 2018-09-30	
Frais de gestion (%)	2,000
Catégorie d'actif	Actions mondiales
Devise	\$CA
Placement minimal	500 \$ (initial) / 25 \$ (supplémentaire)
Fréquence des distributions	Trimestrielle
Dernière distribution	0,2179 \$

## Niveau de risque<sup>3</sup>



## CODES DES FOND

	T8	
A	FAI 298 FAR 798 FR 1798	FAI 698T8 FAR 798T8 FR 898T8
E	16128	16428
EF	15128	15428
F	283	
I	5572	098T8
O	18128	18428
P	90027	

## HISTORIQUE DES DISTRIBUTIONS<sup>4</sup>

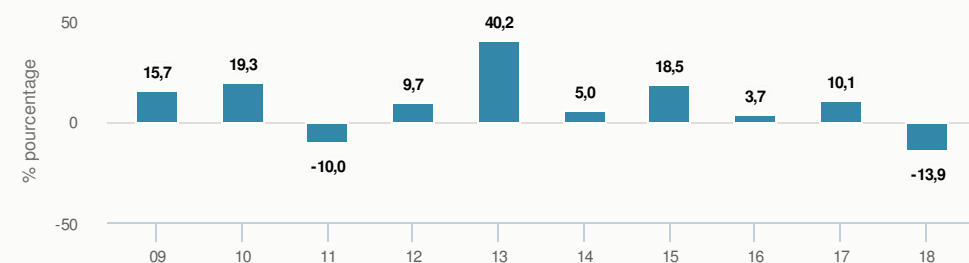
Date de paiement	Total	Date de paiement	Total
2019-06-21	0,1311	2018-03-23	0,5184
2019-03-22	0,2179	2017-03-31	0,6983
2018-12-14	0,0674	2016-03-24	0,5852
2018-09-14	0,0706	2015-03-27	0,6603
2018-06-22	0,0711	2014-03-28	0,0805

## RENDEMENTS<sup>1</sup>

Croissance d'un placement de 10 000 \$ (depuis la date de création)



## Rendement par année civile



## Rendements composés annuels moyens

CA	1 mois	3 mois	6 mois	1 an	3 ans	5 ans	10 ans	Création*
3,1 %	-3,4 %	-2,1 %	-4,8 %	-14,8 %	1,4 %	4,4 %	8,1 %	2,0 %

\*Depuis la date de création

## RÉPARTITION DU PORTEFEUILLE<sup>2</sup>

### Répartition de l'actif (%)

Actions américaines	54,80 %
Actions internationales	38,64 %
Actions canadiennes	3,94 %
Espèces et équivalents	2,65 %
Autres	-0,03 %

### Répartition géographique (%)

États-Unis	56,93 %
Japon	13,58 %
Royaume-Uni	9,63 %
Autres	5,59 %
Canada	4,41 %
France	2,71 %
Allemagne	2,58 %
Philippines	1,61 %
Suisse	1,57 %
Pays-Bas	1,39 %

### Répartition sectorielle (%)

Soins de santé	17,67 %
Biens industriels	17,60 %
Services aux consommateurs	12,92 %
Technologie	12,25 %
Services financiers	12,22 %
Services industriels	10,62 %
Immobilier	7,31 %
Autres	4,30 %
Espèces et quasi-espèces	2,65 %
Biens de consommation	2,46 %

Remarque : Les données fournies ci-dessus doivent être analysées en tenant compte des dénis de responsabilité apparaissant à la page prochaine.

AU 31 AOÛT 2019


## PRINCIPAUX TITRES

	Secteur	(%)
1. LGI Homes Inc	Construction	2,86 %
2. XPO Logistics Inc	Transport	2,18 %
3. Hexcel Corp	Biens industriels diversifiés	2,09 %
4. Molina Healthcare Inc	Services de soins de santé	1,93 %
5. Casey's General Stores Inc	Commerce de détail	1,92 %
6. Charles River Laboratories Intl Inc	Médicaments	1,88 %
7. Colliers International Group Inc	Immobilier	1,87 %
8. Ashtead Group PLC	Services professionnels	1,84 %
9. Douglas Dynamics Inc	Fabrication	1,84 %
10. Encompass Health Corp	Services de soins de santé	1,81 %
11. Clinigen Group PLC	Médicaments	1,78 %
12. Kyudenko Corp	Construction	1,77 %
13. Jones Lang LaSalle Inc	Immobilier	1,75 %
14. Axos Financial Inc	Services bancaires	1,72 %
15. LogMeIn Inc	Technologie de l'information	1,69 %


## GESTIONNAIRES



Epoch Investment Partners est une société de gestion de placements fondée par William Priest, un gestionnaire chevronné ayant fait carrière à Wall Street, et ses associés. Epoch suit une démarche axée sur la valeur qui se concentre sur les sociétés ayant un rendement à l'actionnaire supérieur. Epoch Investment Partners est un sous-conseiller de CI Investments Inc.



Lilian Quah



John Morgan



William W. Priest



David Pearl

**Plus de 35 000 conseillers financiers ont choisi Placements CI comme partenaire. Nous croyons que les canadiens qui font affaire à un conseiller financier professionnel réussissent mieux sur le plan financier. En savoir plus sur [ci.com](http://ci.com).**

<sup>1</sup> Les fonds communs de placement peuvent comporter des commissions, des commissions de suivi, des frais de gestion et d'autres frais. Veuillez lire le prospectus avant d'investir. Les taux de rendement indiqués correspondent aux rendements globaux historiques composés annuels (après déduction des frais payables par le Fonds) qui prennent en compte les variations de la valeur des titres et le réinvestissement de toutes les dividendes/distributions, mais ne prennent pas en compte les frais d'acquisition, de rachat, de distribution ni autres frais divers ou l'impôt sur le revenu à payer par chaque porteur de titres qui auraient réduit les rendements. Les fonds communs de placement ne sont pas garantis, leur valeur fluctue fréquemment et les rendements passés pourraient ne pas se répéter.

<sup>2</sup> Les répartitions du portefeuille varieront pendant la durée de vie du fonds commun de placement en fonction des fluctuations des placements du portefeuille et de la valeur au marché de chaque titre. Le(s) gestionnaire(s) de portefeuille peut/peuvent modifier les répartitions du portefeuille pour quelques secteurs ou tous les secteurs.

<sup>3</sup> Nous déterminons le niveau de risque d'un fonds conformément à une méthode normalisée de classification du risque, fournie dans le Règlement 81-102, laquelle est fondée sur la volatilité historique du fonds, qui est mesurée par l'écart-type de ses rendements sur dix ans. Selon la méthode normalisée, si un fonds offre des titres au public depuis moins de dix ans, l'écart-type d'un fonds de référence ou d'un indice de référence doit se rapprocher raisonnablement de l'écart-type du fonds, pour déterminer le niveau de risque du fonds. Veuillez noter que le rendement historique peut ne pas être révélateur des rendements futurs, la volatilité historique d'un fonds n'est pas une indication de sa volatilité future.

<sup>4</sup> Veuillez vous référer au prospectus simplifié du fonds pour l'information sur les distributions.

Ces renseignements ne doivent pas être pris ni interprétés comme un conseil en matière de placement ni comme une promotion ou une recommandation à l'égard des entités ou des titres dont il est question.

© Placements CI et le logo Placements CI sont des marques déposées de CI Investments Inc. © CI Investments Inc. 2019. Tous droits réservés. « Partenaire de confiance en matière de patrimoine<sup>MC</sup> » est une marque de commerce de CI Investments Inc.

Publié en août 2019