

AU 30 NOVEMBRE 2019

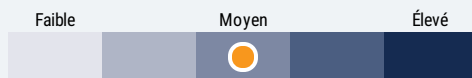
APERÇU DU FONDS

Ce fonds investit principalement dans des titres de participation et des titres de participation connexes de sociétés dont les principales activités sont exercées à l'extérieur de l'Amérique du Nord.

PROFILS DES FONDS

Date de création	juin 1996
Total des actifs nets (\$CA) Au 2019-11-30	138.5 millions \$
VLPP	18,1579 \$
RFG (%) Au 2019-09-30	2,45
Frais de gestion (%)	2,000
Catégorie d'actif	Actions internationales
Devise	\$CA
Placement minimal	500 \$ (initial) / 25 \$ (supplémentaire)
Fréquence des distributions	Annuelle
Dernière distribution	0,0140 \$

Niveau de risque³



CODES DES FONDS

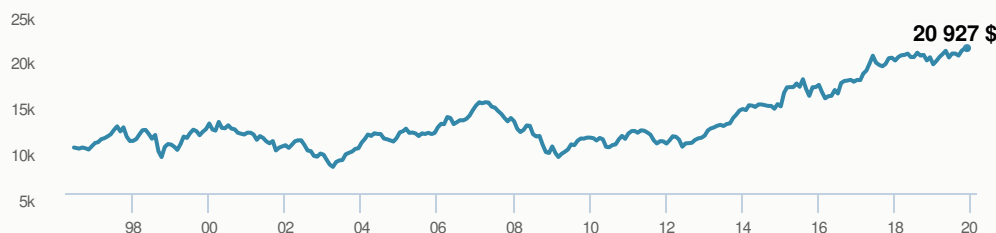
A	FAI 681 FAR 881 FR 1881
E	16057
EF	15057
F	452
I	972
INS	5906
O	18057
P	90080

HISTORIQUE DES DISTRIBUTIONS⁴

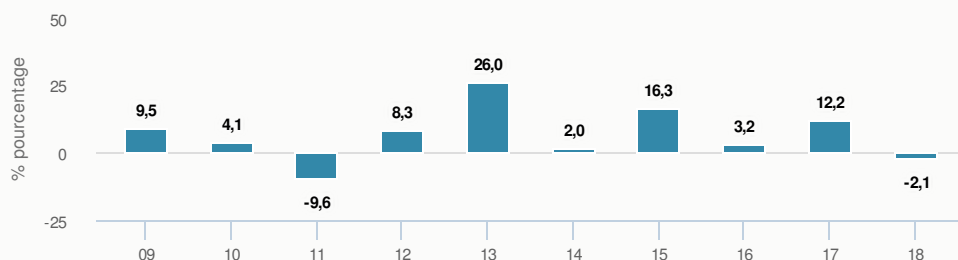
Date de paiement	Total	Date de paiement	Total
2018-12-14	0,0140	2011-12-16	0,1980
2015-12-18	0,0423	2010-12-17	0,0180
2014-12-19	0,1494	2009-12-18	0,0860
2013-12-13	0,0470	2008-12-19	0,1300
2012-12-14	0,0560	2007-12-14	0,5390

RENDEMENTS¹

Croissance d'un placement de 10 000 \$ (depuis la date de création)



Rendement par année civile



Rendements composés annuels moyens

CA	1 mois	3 mois	6 mois	1 an	3 ans	5 ans	10 ans	Création*
11,8 %	2,3 %	6,5 %	7,6 %	7,4 %	7,5 %	7,7 %	6,8 %	3,2 %

*Depuis la date de création

RÉPARTITION DU PORTEFEUILLE²

Répartition de l'actif (%)	Répartition sectorielle (%)
Actions internationales 91,36 %	Services financiers 30,27 %
Actions américaines 6,18 %	Soins de santé 14,60 %
Espèces et équivalents 1,31 %	Biens de consommation 13,93 %
Actions canadiennes 1,14 %	Technologie 7,01 %
Autres 0,01 %	Biens industriels 7,01 %
	Télécommunications 6,66 %
	Services industriels 6,44 %
	Énergie 5,08 %
	Matériaux de base 4,85 %
	Autres 4,15 %
Répartition géographique (%)	
Japon 21,55 %	
Royaume-Uni 20,23 %	
Suisse 11,10 %	
Autres 10,62 %	
France 8,64 %	
Allemagne 7,60 %	
Pays-Bas 6,87 %	
États-Unis 6,57 %	
Corée (République de) 3,73 %	
Irlande 3,09 %	

Remarque : Les données fournies ci-dessus doivent être analysées en tenant compte des dénis de responsabilité apparaissant à la page prochaine.

AU 30 NOVEMBRE 2019

PRINCIPAUX TITRES

	Secteur	(%)
1. Astellas Pharma Inc	Médicaments	3,41 %
2. GlaxoSmithKline PLC	Médicaments	3,20 %
3. Willis Towers Watson PLC	Services professionnels	3,09 %
4. Tokio Marine Holdings Inc	Assurances	3,06 %
5. Aon PLC	Assurances	2,96 %
6. Zurich Insurance Group AG	Immobilier	2,83 %
7. Vodafone Group PLC - CAAE	Télécommunications	2,65 %
8. Siemens AG	Biens industriels diversifiés	2,57 %
9. Swiss Re AG	Assurances	2,56 %
10. Chubb Ltd	Assurances	2,55 %
11. Sanofi SA	Médicaments	2,53 %
12. Mitsubishi UFJ Financial Group Inc	Services financiers diversifiés	2,48 %
13. Danone SA	Alimentation, boissons et tabac	2,48 %
14. Sumitomo Mitsui Trust Holdings Inc	Services financiers diversifiés	2,39 %
15. Heineken NV	Alimentation, boissons et tabac	2,34 %

GESTIONNAIRES



Altrinsic Global Advisors, une société fondée par John Hock et ses associés, suit une stratégie de valorisation dans le cadre de ses recherches de sociétés de qualité supérieure, mais sous-évaluées, à l'échelle mondiale. Altrinsic Global Advisors est un sous-conseiller de CI Investments Inc., une filiale de CI Financial Corp. CI Financial Corp. détient des participations minoritaires dans Altrinsic Global Advisors.



John Hock

Plus de 35 000 conseillers financiers ont choisi Placements CI comme partenaire. Nous croyons que les canadiens qui font affaire à un conseiller financier professionnel réussissent mieux sur le plan financier. En savoir plus sur ci.com.

¹ Les fonds communs de placement peuvent comporter des commissions, des commissions de suivi, des frais de gestion et d'autres frais. Veuillez lire le prospectus avant d'investir. Les taux de rendement indiqués correspondent aux rendements globaux historiques composés annuels (après déduction des frais payables par le Fonds) qui prennent en compte les variations de la valeur des titres et le réinvestissement de toutes les dividendes/distributions, mais ne prennent pas en compte les frais d'acquisition, de rachat, de distribution ni autres frais divers ou l'impôt sur le revenu à payer par chaque porteur de titres qui auraient réduit les rendements. Les fonds communs de placement ne sont pas garantis, leur valeur fluctue fréquemment et les rendements passés pourraient ne pas se répéter.

² Les répartitions du portefeuille varieront pendant la durée de vie du fonds commun de placement en fonction des fluctuations des placements du portefeuille et de la valeur au marché de chaque titre. Le(s) gestionnaire(s) de portefeuille peut/peuvent modifier les répartitions du portefeuille pour quelques secteurs ou tous les secteurs.

³ Nous déterminons le niveau de risque d'un fonds conformément à une méthode normalisée de classification du risque, fournie dans le Règlement 81-102, laquelle est fondée sur la volatilité historique du fonds, qui est mesurée par l'écart-type de ses rendements sur dix ans. Selon la méthode normalisée, si un fonds offre des titres au public depuis moins de dix ans, l'écart-type d'un fonds de référence ou d'un indice de référence doit se rapprocher raisonnablement de l'écart-type du fonds, pour déterminer le niveau de risque du fonds. Veuillez noter que le rendement historique peut ne pas être révélateur des rendements futurs, la volatilité historique d'un fonds n'est pas une indication de sa volatilité future.

⁴ Les réductions des frais offertes dans le cadre du programme Tarifs préférentiels CI s'appliquent aux frais de gestion et d'administration lorsqu'au moins 100 000 \$ d'actifs sont détenus. Veuillez vous référer au prospectus simplifié du fonds pour l'information sur les distributions.

Ces renseignements ne doivent pas être pris ni interprétés comme un conseil en matière de placement ni comme une promotion ou une recommandation à l'égard des entités ou des titres dont il est question.

© Placements CI et le logo Placements CI sont des marques déposées de CI Investments Inc. © CI Investments Inc. 2019. Tous droits réservés. « Partenaire de confiance en matière de patrimoine^{MC} » est une marque de commerce de CI Investments Inc.

Publié en novembre 2019