

AU 30 SEPTEMBRE 2019

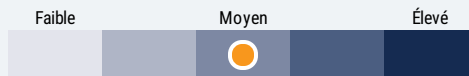
APERÇU DU FONDS

Ce fonds investit principalement dans des titres de participation et des titres de participation connexes de sociétés à forte ou à moyenne capitalisation situées partout dans le monde.

PROFILS DES FONDS

Date de création	juillet 2017
Total des actifs nets (\$CA) Au 2019-09-30	637.7 milles \$
VLPP	10,8889 \$
RFG (%)	2,47
Au 2019-03-31	
Frais de gestion (%)	2,00
Catégorie d'actif	Actions mondiales
Devise	\$CA
Placement minimal	500 \$ (initial) / 25 \$ (supplémentaire)

Niveau de risque³

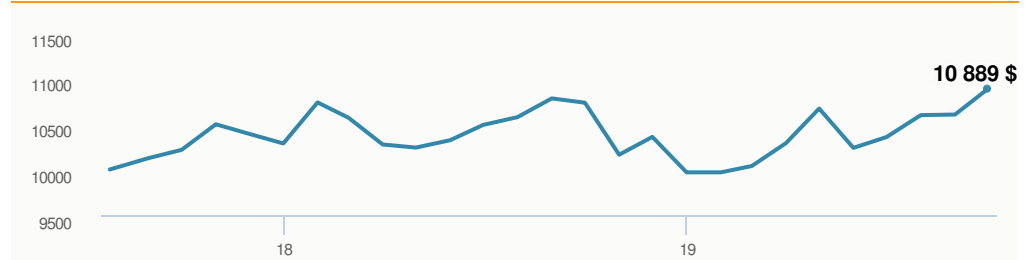


CODES DES FONDS

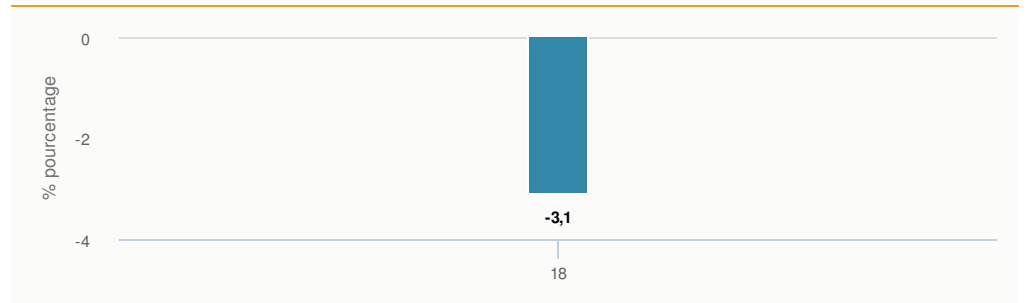
A	FAI 70188 FAR 70288 FR 70088
E	16085
EF	15085
F	80188
I	5350
O	18085
P	90088

RENDEMENTS ¹

Croissance d'un placement de 10 000 \$ (depuis la date de création)



Rendement par année civile



Rendements composés annuels moyens

CA	1 mois	3 mois	6 mois	1 an	3 ans	5 ans	10 ans	Création*
11,2 %	2,7 %	5,1 %	5,8 %	3,2 %	- %	- %	- %	4,0 %

*Depuis la date de création

RÉPARTITION DU PORTEFEUILLE ²

Répartition de l'actif (%)

Actions internationales	55,86 %
Actions américaines	37,37 %
Espèces et équivalents	5,56 %
Actions canadiennes	1,17 %
Autres	0,04 %

Répartition géographique (%)

États-Unis	37,92 %
Japon	14,32 %
Royaume-Uni	12,86 %
Suisse	7,94 %
Canada	6,16 %
Autres	5,79 %
France	5,47 %
Allemagne	3,75 %
Pays-Bas	3,16 %
Irlande	2,63 %

Répartition sectorielle (%)

Services financiers	22,74 %
Biens de consommation	15,51 %
Soins de santé	15,11 %
Autres	10,87 %
Technologie	8,95 %
Services aux consommateurs	7,38 %
Espèces et quasi-espèces	5,56 %
Services industriels	5,40 %
Télécommunications	4,65 %
Énergie	3,83 %

Remarque : Les données fournies ci-dessus doivent être analysées en tenant compte des dénis de responsabilité apparaissant à la page prochaine.

AU 30 SEPTEMBRE 2019

PRINCIPAUX TITRES

	Secteur	(%)
1. Catégorie société actions mondiales Harbour I	Fonds commun de placement	99,66 %

GESTIONNAIRES



Altrinsic Global Advisors, une société fondée par John Hock et ses associés, suit une stratégie de valorisation dans le cadre de ses recherches de sociétés de qualité supérieure, mais sous-évaluées, à l'échelle mondiale. Altrinsic Global Advisors est un sous-conseiller de CI Investments Inc., une filiale de CI Financial Corp. CI Financial Corp. détient des participations minoritaires dans Altrinsic Global Advisors.



John Hock

Plus de 35 000 conseillers financiers ont choisi Placements CI comme partenaire. Nous croyons que les canadiens qui font affaire à un conseiller financier professionnel réussissent mieux sur le plan financier. En savoir plus sur ci.com.

¹ Les fonds communs de placement peuvent comporter des commissions, des commissions de suivi, des frais de gestion et d'autres frais. Veuillez lire le prospectus avant d'investir. Les taux de rendement indiqués correspondent aux rendements globaux historiques composés annuels (après déduction des frais payables par le Fonds) qui prennent en compte les variations de la valeur des titres et le réinvestissement de toutes les dividendes/distributions, mais ne prennent pas en compte les frais d'acquisition, de rachat, de distribution ni autres frais divers ou l'impôt sur le revenu à payer par chaque porteur de titres qui auraient réduit les rendements. Les fonds communs de placement ne sont pas garantis, leur valeur fluctue fréquemment et les rendements passés pourraient ne pas se répéter.

² Les répartitions du portefeuille varieront pendant la durée de vie du fonds commun de placement en fonction des fluctuations des placements du portefeuille et de la valeur au marché de chaque titre. Le(s) gestionnaire(s) de portefeuille peut/peuvent modifier les répartitions du portefeuille pour quelques secteurs ou tous les secteurs.

³ Nous déterminons le niveau de risque d'un fonds conformément à une méthode normalisée de classification du risque, fournie dans le Règlement 81-102, laquelle est fondée sur la volatilité historique du fonds, qui est mesurée par l'écart-type de ses rendements sur dix ans. Selon la méthode normalisée, si un fonds offre des titres au public depuis moins de dix ans, l'écart-type d'un fonds de référence ou d'un indice de référence doit se rapprocher raisonnablement de l'écart-type du fonds, pour déterminer le niveau de risque du fonds. Veuillez noter que le rendement historique peut ne pas être révélateur des rendements futurs, la volatilité historique d'un fonds n'est pas une indication de sa volatilité future.

⁴ Veuillez vous référer au prospectus simplifié du fonds pour l'information sur les distributions.

Ces renseignements ne doivent pas être pris ni interprétés comme un conseil en matière de placement ni comme une promotion ou une recommandation à l'égard des entités ou des titres dont il est question.

© Placements CI et le logo Placements CI sont des marques déposées de CI Investments Inc. © CI Investments Inc. 2019. Tous droits réservés. « Partenaire de confiance en matière de patrimoine^{MC} » est une marque de commerce de CI Investments Inc.

Publié en septembre 2019