

AU 31 OCTOBRE 2019

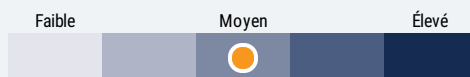
APERÇU DU FONDS

Ce fonds investit principalement dans des titres de participation et des titres de participation connexes de sociétés établies situées partout dans le monde.

PROFILS DES FONDS

Date de création	juin 1986
Total des actifs nets (\$CA) Au 2019-10-31	287.9 millions \$
VLPP	21,2649 \$
RFG (%) Au 2019-03-31	2,45
Frais de gestion (%)	2,00
Catégorie d'actif	Actions mondiales
Devise	\$CA
Placement minimal	500 \$ (initial) / 25 \$ (supplémentaire)
Fréquence des distributions	Annuelle
Dernière distribution	1,0500 \$

Niveau de risque³



CODES DES FONDS

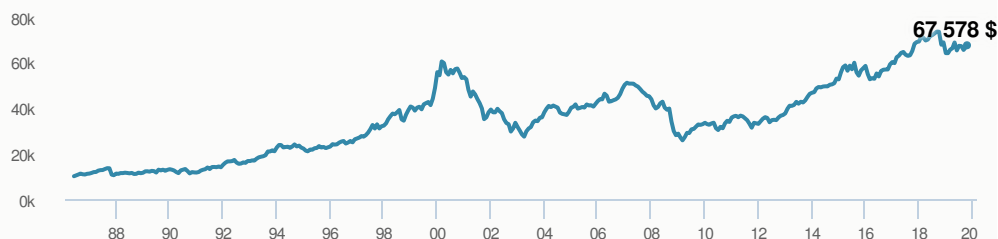
A	FAI 654 FAR 644 FR 1644
E	16062
EF	15062
F	117
I	858
INS	5908
O	18062
P	90073

HISTORIQUE DES DISTRIBUTIONS⁴

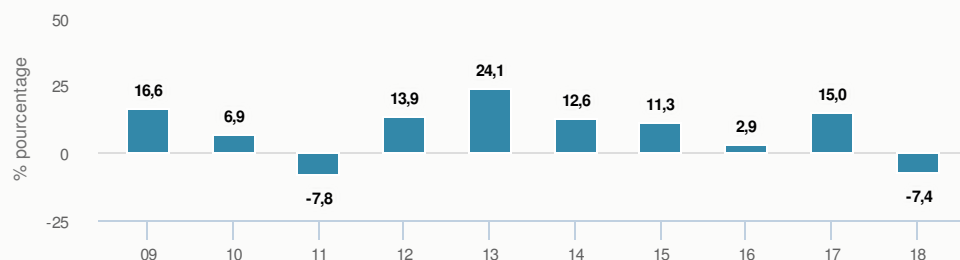
Date de paiement	Total	Date de paiement	Total
1998-12-18	1,0500	1991-12-31	0,0310
1997-12-31	0,9830	1990-12-31	0,0550
1996-12-31	1,0550	1989-12-29	0,0430
1994-12-30	0,5950	1988-12-30	0,0864
1993-12-31	0,2200	1987-12-31	0,2296

RENDEMENTS¹

Croissance d'un placement de 10 000 \$ (depuis la date de création)



Rendement par année civile



Rendements composés annuels moyens

CA	1 mois	3 mois	6 mois	1 an	3 ans	5 ans	10 ans	Création*
12,2 %	1,3 %	0,5 %	-1,8 %	6,1 %	8,1 %	7,2 %	8,2 %	5,9 %

*Depuis la date de création

RÉPARTITION DU PORTEFEUILLE²

Répartition de l'actif (%)	Répartition sectorielle (%)
Actions américaines 42,50 %	Services financiers 18,72 %
Actions internationales 35,46 %	Biens de consommation 13,94 %
Espèces et équivalents 12,37 %	Espèces et quasi-espèces 12,37 %
Actions canadiennes 4,61 %	Autres 12,33 %
Les Marchandises 4,32 %	Soins de santé 9,53 %
Unités de fiducies de revenu 0,78 %	Technologie 8,50 %
Autres -0,04 %	Services aux consommateurs 7,05 %
	Biens industriels 6,18 %
	Énergie 6,05 %
	Services publics 5,33 %
Répartition géographique (%)	
États-Unis 50,09 %	
Autres 17,25 %	
Canada 9,38 %	
Royaume-Uni 6,92 %	
Japon 3,97 %	
France 3,20 %	
Suisse 2,63 %	
Pays-Bas 2,50 %	
Chine 2,43 %	
Corée (République de) 1,63 %	

Remarque : Les données fournies ci-dessus doivent être analysées en tenant compte des dénis de responsabilité apparaissant à la page prochaine.

AU 31 OCTOBRE 2019

PRINCIPAUX TITRES

	Secteur	(%)
1. SPDR Gold Trust ETF (GLD)	Fonds négociés en bourse	4,32 %
2. Microsoft Corp	Informatique	2,45 %
3. Advanced Micro Devices Inc	Informatique	2,04 %
4. Sony Corp	Biens de consommation durables	2,00 %
5. Synchrony Financial	Services financiers diversifiés	1,87 %
6. Marathon Petroleum Corp	Pétrole et gaz	1,86 %
7. Apple Inc	Technologie diversifiée	1,65 %
8. Samsung Electronics Co Ltd	Biens de consommation durables	1,63 %
9. Amazon.com Inc	Commerce de détail	1,62 %
10. Brookfield Asset Management Inc - classe A	Services financiers diversifiés	1,60 %
11. Air Lease Corp	Transport	1,40 %
12. SLM Corp	Services financiers diversifiés	1,37 %
13. Royal Dutch Shell PLC - CAAE classe A	Pétrole et gaz	1,37 %
14. Nestlé SA	Alimentation, boissons et tabac	1,20 %
15. Medtronic Inc	Services de soins de santé	1,12 %

GESTIONNAIRES



Signature Gestion mondiale d'actifs figure parmi les plus grandes équipes de gestion de portefeuille au Canada. Elle gère une gamme complète de mandats de revenu fixe, d'actions et équilibrés, mondiaux et canadiens. En 2010, Eric Bushell, directeur des placements, a été nommé Meilleur gestionnaire de fonds de la décennie par Morningstar. Signature Gestion mondiale d'actifs est une division de CI Investments Inc. CI Global Investments Inc., une société inscrite auprès de la Commission des valeurs mobilières des États-Unis et affiliée à CI Investments Inc., est le sous-conseiller de certains fonds associés à Signature Gestion mondiale d'actifs.



Eric Bushell

Plus de 35 000 conseillers financiers ont choisi Placements CI comme partenaire. Nous croyons que les canadiens qui font affaire à un conseiller financier professionnel réussissent mieux sur le plan financier. En savoir plus sur ci.com.

¹ Les fonds communs de placement peuvent comporter des commissions, des commissions de suivi, des frais de gestion et d'autres frais. Veuillez lire le prospectus avant d'investir. Les taux de rendement indiqués correspondent aux rendements globaux historiques composés annuels (après déduction des frais payables par le Fonds) qui prennent en compte les variations de la valeur des titres et le réinvestissement de toutes les dividendes/distributions, mais ne prennent pas en compte les frais d'acquisition, de rachat, de distribution ni autres frais divers ou l'impôt sur le revenu à payer par chaque porteur de titres qui auraient réduit les rendements. Les fonds communs de placement ne sont pas garantis, leur valeur fluctue fréquemment et les rendements passés pourraient ne pas se répéter.

² Les répartitions du portefeuille varieront pendant la durée de vie du fonds commun de placement en fonction des fluctuations des placements du portefeuille et de la valeur au marché de chaque titre. Le(s) gestionnaire(s) de portefeuille peut/peuvent modifier les répartitions du portefeuille pour quelques secteurs ou tous les secteurs.

³ Nous déterminons le niveau de risque d'un fonds conformément à une méthode normalisée de classification du risque, fournie dans le Règlement 81-102, laquelle est fondée sur la volatilité historique du fonds, qui est mesurée par l'écart-type de ses rendements sur dix ans. Selon la méthode normalisée, si un fonds offre des titres au public depuis moins de dix ans, l'écart-type d'un fonds de référence ou d'un indice de référence doit se rapprocher raisonnablement de l'écart-type du fonds, pour déterminer le niveau de risque du fonds. Veuillez noter que le rendement historique peut ne pas être révélateur des rendements futurs, la volatilité historique d'un fonds n'est pas une indication de sa volatilité future.

⁴ Veuillez vous référer au prospectus simplifié du fonds pour l'information sur les distributions.

Ces renseignements ne doivent pas être pris ni interprétés comme un conseil en matière de placement ni comme une promotion ou une recommandation à l'égard des entités ou des titres dont il est question.

© Placements CI et le logo Placements CI sont des marques déposées de CI Investments Inc. © CI Investments Inc. 2019. Tous droits réservés. « Partenaire de confiance en matière de patrimoine^{MC} » est une marque de commerce de CI Investments Inc.

Publié en octobre 2019