

AU 30 SEPTEMBRE 2019

## APERÇU DU FOND

Le fonds investit principalement dans des titres à revenu fixe de gouvernements et de sociétés au Canada. Il est prévu actuellement que les placements dans des titres étrangers ne dépasseront pas, en général, 49 % des actifs du fonds.

## PROFILS DES FOND

Date de création	septembre 2002
Total des actifs nets (\$CA) Au 2019-09-30	227.2 millions \$
VLPP	17,3912 \$
RFG (%) Au 2019-03-31	0,97
Frais de gestion (%)	0,600
Catégorie d'actif	Titres à revenu fixe canadiens
Devise	\$CA
Placement minimal	500 \$ (initial) / 25 \$ (supplémentaire)
Fréquence des distributions	Trimestrielle
Dernière distribution	0,0265 \$

## Niveau de risque<sup>3</sup>



## CODES DES FOND

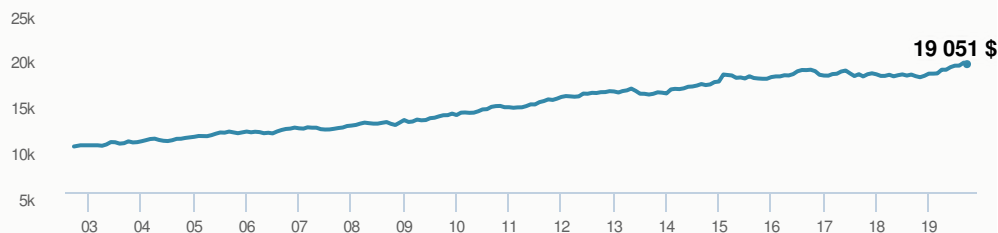
	T5	T8
F	4303	970T8
A	FAI 2303 FAR 3303 FR 1303	FAI 170T5 FAR 270T5 FR 370T5 FAI 670T8 FAR 770T8 FR 870T8
E	16137	16737 16437
EF	15137	15737 15437
I	5303	070T8
O	18137	18737 18437
P	90109	

## HISTORIQUE DES DISTRIBUTIONS<sup>4</sup>

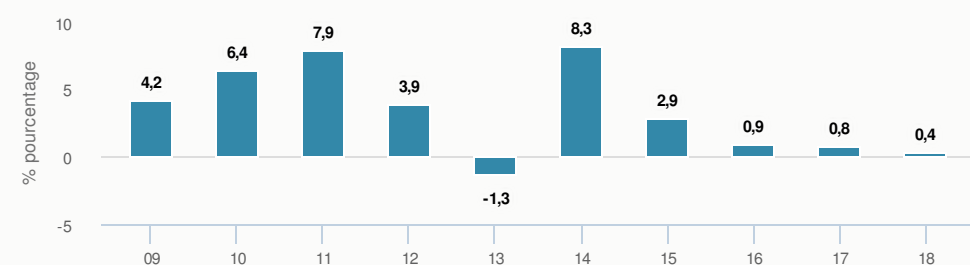
Date de paiement	Total	Date de paiement	Total
2019-09-27	0,0169	2015-03-27	0,1886
2019-06-21	0,0167	2014-03-28	0,0536
2019-03-22	0,0265	2012-12-14	0,0770
2017-03-31	0,5557	2011-12-16	0,0880
2016-03-24	0,4898		

## RENDEMENTS<sup>1</sup>

Croissance d'un placement de 10 000 \$ (depuis la date de création)



## Rendement par année civile



## Rendements composés annuels moyens

CA	1 mois	3 mois	6 mois	1 an	3 ans	5 ans	10 ans	Création*
7,2 %	-0,9 %	0,9 %	3,3 %	8,9 %	1,5 %	2,9 %	3,7 %	3,9 %

\*Depuis la date de création

## RÉPARTITION DU PORTEFEUILLE<sup>2</sup>

### Répartition de l'actif (%)

Obligations du gouvernement canadien	55,22 %
Obligations de sociétés canadiennes	34,38 %
Espèces et équivalents	5,20 %
Obligations de gouvernements étrangers	3,52 %
Obligations de sociétés étrangères	0,97 %
Hypothèques	0,70 %
Autres	0,01 %

### Répartition géographique (%)

Canada	95,04 %
États-Unis	4,96 %

### Répartition sectorielle (%)

Revenu fixe	94,80 %
Espèces et quasi-espèces	5,20 %

Remarque : Les données fournies ci-dessus doivent être analysées en tenant compte des dénis de responsabilité apparaissant à la page prochaine.

AU 30 SEPTEMBRE 2019

## REPARTITION DANS LES FONDS SOUS-JACENTS

	Secteur	(%)
1. Fonds d'obligations canadiennes Signature I	Revenu fixe	99,23 %

## PRINCIPAUX TITRES

	Secteur	(%)
1. Province de l'Ontario 2,60 % 02-jun-2025	Revenu fixe	4,56 %
2. Gouvernement du Canada 2,25 % 01-jun-2029	Revenu fixe	4,49 %
3. Province de Québec 2,50 % 01-sep-2026	Revenu fixe	4,46 %
4. Gouvernement du Canada 1,50 % 01-août-2021	Revenu fixe	3,78 %
5. Province de l'Ontario 2,65 % 02-déc-2050	Revenu fixe	3,72 %
6. Province de l'Ontario 3,50 % 02-jun-2024	Revenu fixe	3,44 %
7. Province de Québec 2,75 % 01-sep-2025	Revenu fixe	3,38 %
8. Province de Québec 3,10 % 01-déc-2051	Revenu fixe	3,12 %
9. Province de l'Ontario 2,90 % 02-jun-2049	Revenu fixe	2,79 %
10. Province de Québec 3,50 % 01-déc-2048	Revenu fixe	2,64 %
11. Fiducie du Canada pour l'habitation 1.80% 15-Dec-2024	Revenu fixe	2,27 %
12. Trésor des États-Unis 1,63 % 15-août-2029	Revenu fixe	2,15 %
13. Gouvernement du Canada 0,75 % 01-sep-2020	Revenu fixe	1,83 %
14. Province de l'Ontario 2,40 % 02-jun-2026	Revenu fixe	1,62 %
15. Fiducie du Canada pour l'habitation no.1 1,90 % 15-sep-2026	Revenu fixe	1,54 %


## GESTIONNAIRES



Signature Gestion mondiale d'actifs figure parmi les plus grandes équipes de gestion de portefeuille au Canada. Elle gère une gamme complète de mandats de revenu fixe, d'actions et équilibrés, mondiaux et canadiens. En 2010, Eric Bushell, directeur des placements, a été nommé Meilleur gestionnaire de fonds de la décennie par Morningstar. Signature Gestion mondiale d'actifs est une division de CI Investments Inc. CI Global Investments Inc., une société inscrite auprès de la Commission des valeurs mobilières des États-Unis et affiliée à CI Investments Inc., est le sous-conseiller de certains fonds associés à Signature Gestion mondiale d'actifs.



John Shaw



Alexandra Gorewicz

**Plus de 35 000 conseillers financiers ont choisi Placements CI comme partenaire. Nous croyons que les canadiens qui font affaire à un conseiller financier professionnel réussissent mieux sur le plan financier. En savoir plus sur [ci.com](http://ci.com).**

<sup>1</sup> Les fonds communs de placement peuvent comporter des commissions, des commissions de suivi, des frais de gestion et d'autres frais. Veuillez lire le prospectus avant d'investir. Les taux de rendement indiqués correspondent aux rendements globaux historiques composés annuels (après déduction des frais payables par le Fonds) qui prennent en compte les variations de la valeur des titres et le réinvestissement de toutes les dividendes/distributions, mais ne prennent pas en compte les frais d'acquisition, de rachat, de distribution ni autres frais divers ou l'impôt sur le revenu à payer par chaque porteur de titres qui auraient réduit les rendements. Les fonds communs de placement ne sont pas garantis, leur valeur fluctue fréquemment et les rendements passés pourraient ne pas se répéter.

<sup>2</sup> Les répartitions du portefeuille varieront pendant la durée de vie du fonds commun de placement en fonction des fluctuations des placements du portefeuille et de la valeur au marché de chaque titre. Le(s) gestionnaire(s) de portefeuille peut/peuvent modifier les répartitions du portefeuille pour quelques secteurs ou tous les secteurs.

<sup>3</sup> Nous déterminons le niveau de risque d'un fonds conformément à une méthode normalisée de classification du risque, fournie dans le Règlement 81-102, laquelle est fondée sur la volatilité historique du fonds, qui est mesurée par l'écart-type de ses rendements sur dix ans. Selon la méthode normalisée, si un fonds offre des titres au public depuis moins de dix ans, l'écart-type d'un fonds de référence ou d'un indice de référence doit se rapprocher raisonnablement de l'écart-type du fonds, pour déterminer le niveau de risque du fonds. Veuillez noter que le rendement historique peut ne pas être révélateur des rendements futurs, la volatilité historique d'un fonds n'est pas une indication de sa volatilité future.

<sup>4</sup> Veuillez vous référer au prospectus simplifié du fonds pour l'information sur les distributions.

Ces renseignements ne doivent pas être pris ni interprétés comme un conseil en matière de placement ni comme une promotion ou une recommandation à l'égard des entités ou des titres dont il est question.

© Placements CI et le logo Placements CI sont des marques déposées de CI Investments Inc. © CI Investments Inc. 2019. Tous droits réservés. « Partenaire de confiance en matière de patrimoine<sup>MC</sup> » est une marque de commerce de CI Investments Inc.

Publié en septembre 2019