

# Fonds de revenu mensuel Cambridge

Catégorie O

**Placements**   
Partenaire de confiance  
en matière de patrimoine™

AU 30 SEPTEMBRE 2019

## APERÇU DU FONDS

Ce fonds investit dans un portefeuille de titres à revenu fixe et de titres de participation à rendement élevé émis par des émetteurs situés partout dans le monde.

## PROFILS DES FONDS

Date de création	janvier 2012
Total des actifs nets (\$CA) Au 2019-09-30	90.4 millions \$
VLPP	10,3067 \$
RFG (%) Au 2019-03-31	0,16
Frais de gestion (%)	-
Catégorie d'actif	Revenu diversifié
Devise	\$CA
Placement minimal	100 000 \$ (initial) / 5 000 \$ (supplémentaire)
Fréquence des distributions	Mensuelle
Dernière distribution	0,0480 \$

### Niveau de risque<sup>3</sup>



## CODES DES FONDS

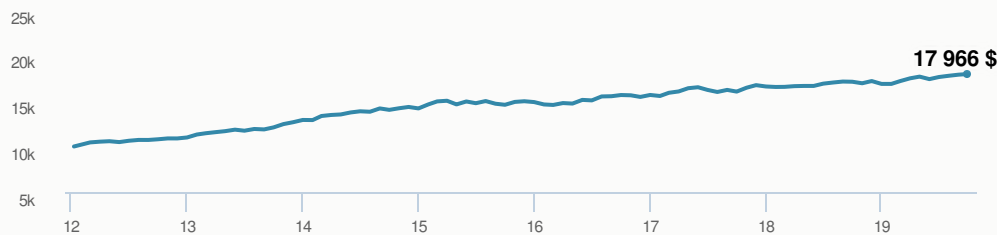
O	18181
A	FAI 635 FAR 885 FR 1235
E	16181
F	4235
P	90062

## HISTORIQUE DES DISTRIBUTIONS<sup>4</sup>

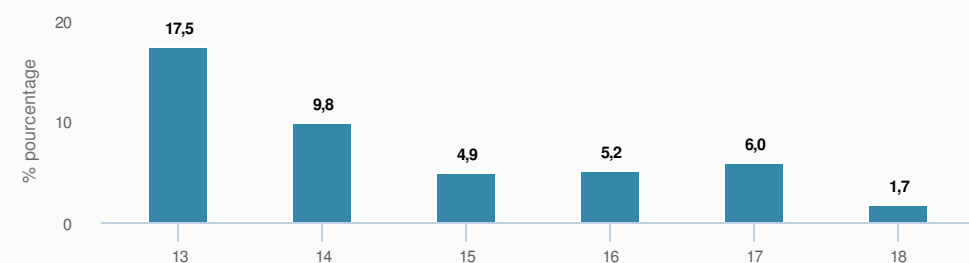
Date de paiement	Total	Date de paiement	Total
2019-09-27	0,0480	2019-04-26	0,0480
2019-08-23	0,0480	2019-03-22	0,0480
2019-07-26	0,0480	2019-02-22	0,0480
2019-06-21	0,0480	2019-01-25	0,0480
2019-05-24	0,0480	2018-12-14	0,1685

## RENDEMENTS<sup>1</sup>

Croissance d'un placement de 10 000 \$ (depuis la date de création)



### Rendement par année civile



### Rendements composés annuels moyens

CA	1 mois	3 mois	6 mois	1 an	3 ans	5 ans	10 ans	Création*
9,6 %	0,4 %	1,9 %	2,7 %	8,1 %	5,7 %	5,7 %	- %	7,9 %

\*Depuis la date de création

## RÉPARTITION DU PORTEFEUILLE<sup>2</sup>

### Répartition de l'actif (%)

Obligations du gouvernement canadien	24,26 %
Obligations de sociétés canadiennes	16,44 %
Actions américaines	14,00 %
Espèces et équivalents	10,74 %
Obligations de gouvernements étrangers	10,50 %
Actions canadiennes	9,80 %
Actions internationales	9,24 %
Obligations de sociétés étrangères	2,61 %
Unités de fiducies de revenu	2,41 %

### Répartition géographique (%)

Canada	56,24 %
États-Unis	29,27 %
Royaume-Uni	7,39 %
Allemagne	1,91 %
France	1,16 %
Autres	1,04 %
Autriche	0,94 %
Bermudes	0,84 %
Singapour	0,71 %
Luxembourg	0,50 %

### Répartition sectorielle (%)

Revenu fixe	52,90 %
Espèces et quasi-espèces	10,74 %
Services financiers	8,72 %
Autres	5,45 %
Technologie	4,84 %
Énergie	4,78 %
Soins de santé	3,85 %
Biens industriels	3,23 %
Biens de consommation	2,96 %
Services industriels	2,53 %

Remarque : Les données fournies ci-dessus doivent être analysées en tenant compte des dénis de responsabilité apparaissant à la page prochaine.

AU 30 SEPTEMBRE 2019

## PRINCIPAUX TITRES

	Secteur	(%)
1. Fonds d'obligations Cambridge catégorie I	Revenu fixe	43,17 %
2. Fonds mondial de dividendes Cambridge catég I	Fonds commun de placement	29,51 %
3. Mandat obligations à court terme can Cambridge I	Revenu fixe	12,05 %
4. Fonds canadien de dividendes Cambridge catég I	Fonds commun de placement	8,01 %
5. Mandat obligations long terme can Cambridge cat I	Revenu fixe	5,06 %


## GESTIONNAIRES



Cambridge Gestion mondiale d'actifs, une division de CI Investments Inc., est dirigée par Brandon Snow, directeur des placements. L'équipe, composée entre autres de Robert Swanson (CI Global Investments Inc.), Stephen Groff et Greg Dean, gestionnaires de portefeuille principaux, investit dans des sociétés qui créent une valeur économique à long terme. CI Global Investments Inc., une société inscrite auprès de la Commission des valeurs mobilières des États-Unis et affiliée à CI Investments Inc., est le sous-conseiller de certains fonds associés à Cambridge Gestion mondiale d'actifs.



Robert Swanson



Paul Marcogliese

**Plus de 35 000 conseillers financiers ont choisi Placements CI comme partenaire. Nous croyons que les canadiens qui font affaire à un conseiller financier professionnel réussissent mieux sur le plan financier. En savoir plus sur [ci.com](http://ci.com).**

<sup>1</sup> Les fonds communs de placement peuvent comporter des commissions, des commissions de suivi, des frais de gestion et d'autres frais. Veuillez lire le prospectus avant d'investir. Les taux de rendement indiqués correspondent aux rendements globaux historiques composés annuels (après déduction des frais payables par le Fonds) qui prennent en compte les variations de la valeur des titres et le réinvestissement de toutes les dividendes/distributions, mais ne prennent pas en compte les frais d'acquisition, de rachat, de distribution ni autres frais divers ou l'impôt sur le revenu à payer par chaque porteur de titres qui auraient réduit les rendements. Les fonds communs de placement ne sont pas garantis, leur valeur fluctue fréquemment et les rendements passés pourraient ne pas se répéter.

<sup>2</sup> Les répartitions du portefeuille varieront pendant la durée de vie du fonds commun de placement en fonction des fluctuations des placements du portefeuille et de la valeur au marché de chaque titre. Le(s) gestionnaire(s) de portefeuille peut/peuvent modifier les répartitions du portefeuille pour quelques secteurs ou tous les secteurs.

<sup>3</sup> Nous déterminons le niveau de risque d'un fonds conformément à une méthode normalisée de classification du risque, fournie dans le Règlement 81-102, laquelle est fondée sur la volatilité historique du fonds, qui est mesurée par l'écart-type de ses rendements sur dix ans. Selon la méthode normalisée, si un fonds offre des titres au public depuis moins de dix ans, l'écart-type d'un fonds de référence ou d'un indice de référence doit se rapprocher raisonnablement de l'écart-type du fonds, pour déterminer le niveau de risque du fonds. Veuillez noter que le rendement historique peut ne pas être révélateur des rendements futurs, la volatilité historique d'un fonds n'est pas une indication de sa volatilité future.

<sup>4</sup> Veuillez vous référer au prospectus simplifié du fonds pour l'information sur les distributions.

Ces renseignements ne doivent pas être pris ni interprétés comme un conseil en matière de placement ni comme une promotion ou une recommandation à l'égard des entités ou des titres dont il est question.

© Placements CI et le logo Placements CI sont des marques déposées de CI Investments Inc. © CI Investments Inc. 2019. Tous droits réservés. « Partenaire de confiance en matière de patrimoine<sup>MC</sup> » est une marque de commerce de CI Investments Inc.

Publié en septembre 2019