

AU 30 SEPTEMBRE 2019

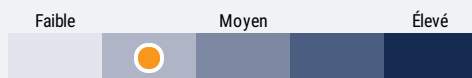
## APERÇU DU FONDS

Le fonds a pour objectif de fournir aux porteurs de parts une source de liquidités durable et garantir tout au long de leurs années de retraite, tout en leur offrant une occasion de plus-value en capital. Au cours de la phase d'accumulation de 5 ans initiale et de la phase de distribution de 20 ans, le fonds investira dans des parts de fonds sous-jacents, des fonds négociés en bourse, des équivalents de trésorerie, ainsi que des instruments dérivés conformes à la stratégie intégrée de gestion des risques (collectivement, le « portefeuille actif »). Si les actifs du fonds sont transférés dans le portefeuille de protection, le fonds investira dans des titres à revenu fixe émis par le gouvernement fédéral canadien ou par des gouvernements provinciaux du Canada et dans des équivalents de trésorerie (collectivement, le « portefeuille de protection »). Un transfert de tous les actifs du fonds

## PROFILS DES FONDS

Date de création	octobre 2015
Total des actifs nets (\$CA) Au 2019-09-30	71.6 millions \$
VLPP	10,7921 \$
RFG (%) Au 2019-03-31	3,03
Frais de gestion (%)	2,500
Catégorie d'actif	Équilibré tactique
Devise	\$CA
Placement minimal	500 \$ (initial) / 25 \$ (supplémentaire)
Période d'émission	1 octobre 2015 au 31 décembre 2015
Phase d'accumulation	2 janvier 2016 au 31 décembre 2020
Phase de distribution	2 janvier 2021 au 31 décembre 2040
Date d'échéance prévue	2 janvier 2041
Fréquence des distributions	Annuelle
Dernière distribution	-

### Niveau de risque<sup>3</sup>

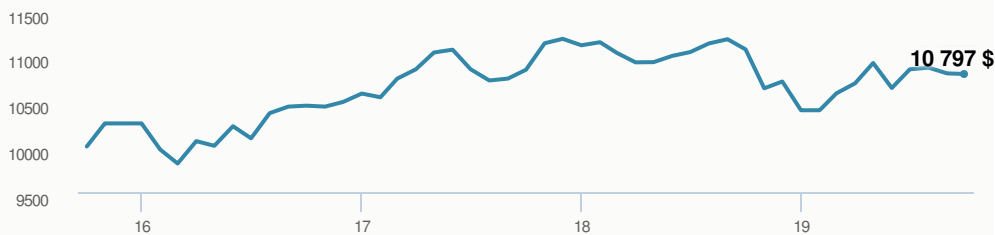


## CODES DES FONDS

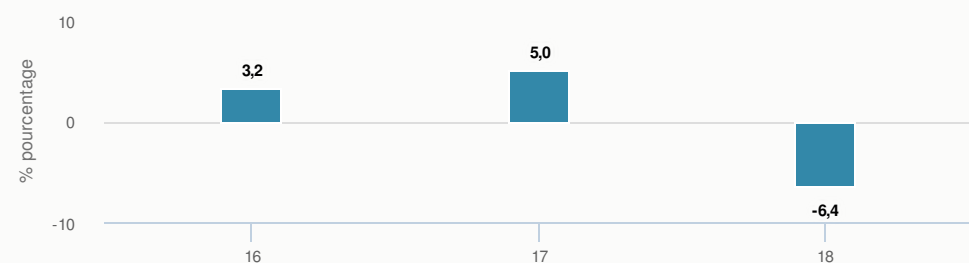
A	FAI 5009 FAR 5709 FR 5409
F	3009
O	4009

## RENDEMENTS <sup>1</sup>

Croissance d'un placement de 10 000 \$ (depuis la date de création)



### Rendement par année civile



### Rendements composés annuels moyens

CA	1 mois	3 mois	6 mois	1 an	3 ans	5 ans	10 ans	Création*
6,4 %	-0,1 %	-0,5 %	1,0 %	- %	1,9 %	- %	- %	1,9 %

\*Depuis la date de création

## RÉPARTITION DU PORTEFEUILLE <sup>2</sup>

Répartition de l'actif	(%)
Actions américaines	23,25 %
Actions canadiennes	20,13 %
Actions internationales	19,78 %
Obligations du gouvernement canadien	15,00 %
Obligations de sociétés canadiennes	8,06 %
Espèces et équivalents	7,80 %
Obligations de gouvernements étrangers	3,82 %
Unités de fiducies de revenu	1,04 %
Obligations de sociétés étrangères	0,93 %
Autres	0,19 %

Répartition sectorielle	(%)
Revenu fixe	27,98 %
Services financiers	15,85 %
Autres	11,50 %
Technologie	8,29 %
Espèces et quasi-espèces	7,80 %
Services aux consommateurs	6,93 %
Biens de consommation	5,99 %
Soins de santé	5,47 %
Services industriels	5,11 %
Énergie	5,08 %

### Répartition géographique (%)

Canada	49,30 %
États-Unis	28,07 %
Autres	8,66 %
Royaume-Uni	4,07 %
Japon	2,39 %
France	1,76 %
Pays-Bas	1,72 %
Suisse	1,44 %
Allemagne	1,43 %
Bermudes	1,16 %

Remarque : Les données fournies ci-dessus doivent être analysées en tenant compte des dénis de responsabilité apparaissant à la page prochaine.

AU 30 SEPTEMBRE 2019


## PRINCIPAUX TITRES

	Secteur	(%)
1. Catég soc gestion d'actions canadiennes Select I	Fonds commun de placement	24,59 %
2. Catég soc gestion d'actions américaines Select I	Fonds commun de placement	24,50 %
3. Fonds d'obligations canadiennes Signature I	Revenu fixe	23,18 %
4. Cat soc gestion actions internationales Select I	Fonds commun de placement	21,12 %
5. Fonds obligations mondiales Signature catég I	Revenu fixe	4,09 %
6. Province de l'Ontario 5,60 % 02-jun-2035	Revenu fixe	2,04 %
7. Contrats à terme E-mini sur l'indice S&P 500	Autres	0,03 %
8. Contrats à terme E-mini sur l'indice MSCI EAFE	Autres	0,01 %
9. Contrats à terme sur l'indice S&P/TSX 60	Autres	- %

## GESTIONNAIRES



Gestion d'actifs multiples CI, une société dirigée par le gestionnaire de portefeuille Alfred Lam, surveille les solutions gérées de CI. La philosophie de l'équipe se concentre sur la production de résultats prévisibles pour les investisseurs en investissant dans toutes les catégories d'actif, tout en ajoutant de la valeur et en assurant la gestion du risque au moyen de divers facteurs. Gestion d'actifs multiples CI est une division de CI Investments Inc., une filiale de CI Financial Corp.



Alfred Lam

**Plus de 35 000 conseillers financiers ont choisi Placements CI comme partenaire. Nous croyons que les canadiens qui font affaire à un conseiller financier professionnel réussissent mieux sur le plan financier. En savoir plus sur [ci.com](http://ci.com).**

<sup>1</sup> Les fonds communs de placement peuvent comporter des commissions, des commissions de suivi, des frais de gestion et d'autres frais. Veuillez lire le prospectus avant d'investir. Les taux de rendement indiqués correspondent aux rendements globaux historiques composés annuels (après déduction des frais payables par le Fonds) qui prennent en compte les variations de la valeur des titres et le réinvestissement de toutes les dividendes/distributions, mais ne prennent pas en compte les frais d'acquisition, de rachat, de distribution ni autres frais divers ou l'impôt sur le revenu à payer par chaque porteur de titres qui auraient réduit les rendements. Les fonds communs de placement ne sont pas garantis, leur valeur fluctue fréquemment et les rendements passés pourraient ne pas se répéter.

<sup>2</sup> Les répartitions du portefeuille varieront pendant la durée de vie du fonds commun de placement en fonction des fluctuations des placements du portefeuille et de la valeur au marché de chaque titre. Le(s) gestionnaire(s) de portefeuille peut/peuvent modifier les répartitions du portefeuille pour quelques secteurs ou tous les secteurs.

<sup>3</sup> Nous déterminons le niveau de risque d'un fonds conformément à une méthode normalisée de classification du risque, fournie dans le Règlement 81-102, laquelle est fondée sur la volatilité historique du fonds, qui est mesurée par l'écart-type de ses rendements sur dix ans. Selon la méthode normalisée, si un fonds offre des titres au public depuis moins de dix ans, l'écart-type d'un fonds de référence ou d'un indice de référence doit se rapprocher raisonnablement de l'écart-type du fonds, pour déterminer le niveau de risque du fonds. Veuillez noter que le rendement historique peut ne pas être révélateur des rendements futurs, la volatilité historique d'un fonds n'est pas une indication de sa volatilité future.

Ces renseignements ne doivent pas être pris ni interprétés comme un conseil en matière de placement ni comme une promotion ou une recommandation à l'égard des entités ou des titres dont il est question.

© Placements CI et le logo Placements CI sont des marques déposées de CI Investments Inc. © CI Investments Inc. 2019. Tous droits réservés. « Partenaire de confiance en matière de patrimoine<sup>MC</sup> » est une marque de commerce de CI Investments Inc.

Publié en septembre 2019