

# Catégorie de société de revenu mensuel Cambridge

Catégorie ET8 CAD

Cette catégorie n'est pas destinée à la distribution

**Placements**   
Partenaire de confiance  
en matière de patrimoine™

EN DATE DU 30 SEPTEMBRE 2020


## APERÇU DU FONDS

Ce fonds investit dans un portefeuille de titres à revenu fixe et de titres de participation à rendement élevé émis par des émetteurs situés partout dans le monde.

## PROFILS DES FONDS

Date de création	janvier 2012
Total des actifs nets (\$CA) En date du 2020-09-30	23.8 millions \$
VLPP	5,8444 \$
RFG (%) En date du 2020-03-31	2,17
Frais de gestion (%)	1,85
Catégorie d'actif	Revenu diversifié
Devise	\$CA
Placement minimal	100 000 \$ (initial) / 5 000 \$ (supplémentaire)
Fréquence des distributions	Trimestrielle
Dernière distribution	0,0438 \$

## Niveau de risque<sup>2</sup>

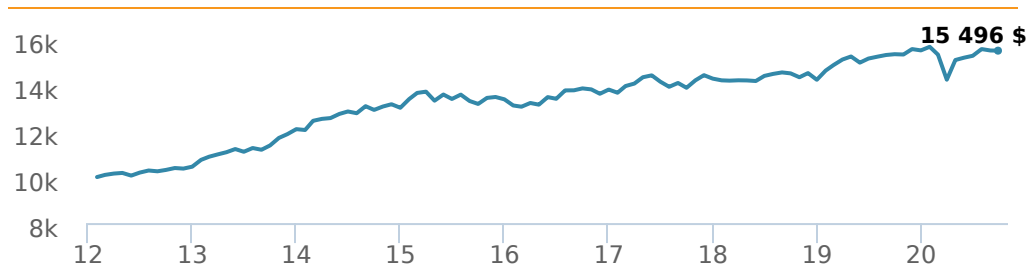


## CODES DES FONDS

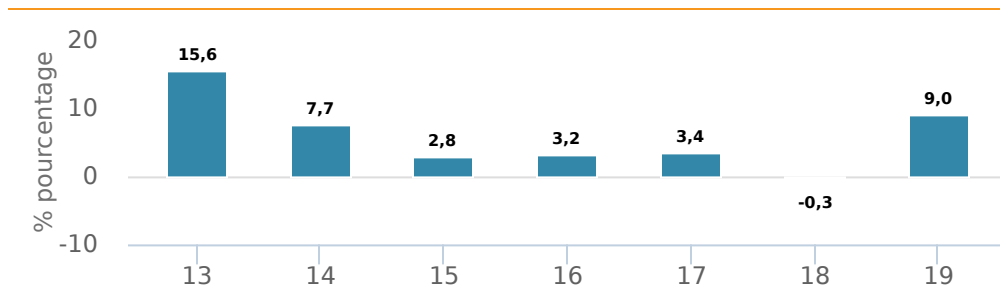
	T5	T8	
E	16131	16731	
A	FAI 2261 FAR 3261 FR 1261	FAI 161T5 FAR 261T5 FR 361T5	FAI 661T8 FAR 761T8 FR 861T8
F	4261	461T5	961T8
I	5184		
O	18131	18731	18431

## RENDEMENTS<sup>1</sup>

Croissance d'un placement de 10 000 \$ (depuis la date de création)



Rendement par année civile



Rendements composés annuels moyens

CA	1 mois	3 mois	6 mois	1 an	3 ans	5 ans	10 ans	Création*
-0,1 %	0,0 %	1,5 %	8,9 %	1,0 %	3,7 %	3,3 %	-	5,1 %

\*Depuis la date de création

## HISTORIQUE DES DISTRIBUTIONS<sup>3</sup>

Date de paiement	Total	Date de paiement	Total
2020-09-25	0,0438	2020-06-25	0,0426
2020-09-24	0,0426	2020-05-22	0,0426
2020-08-28	0,0426	2020-04-24	0,0426
2020-07-24	0,0426	2020-03-20	0,0719
2020-06-26	0,0301	2020-03-19	0,0426

## GESTIONNAIRES



Cambridge Gestion mondiale d'actifs, une division de CI Investments Inc., est dirigée par Brandon Snow, directeur des placements. L'équipe, composée entre autres de Robert Swanson (CI Global Investments Inc.), Stephen Groff et Greg Dean, gestionnaires de portefeuille principaux, investit dans des sociétés qui créent une valeur économique à long terme. CI Global Investments Inc., une société inscrite auprès de la Commission des valeurs mobilières des États-Unis et affiliée à CI Investments Inc., est le sous-conseiller de certains fonds associés à Cambridge Gestion mondiale d'actifs.



Robert Swanson



Paul Marcogliese

# Catégorie de société de revenu mensuel Cambridge

Catégorie ET8 CAD

Cette catégorie n'est pas destinée à la distribution

**Placements**   
Partenaire de confiance  
en matière de patrimoine™

EN DATE DU 30 SEPTEMBRE 2020

## RÉPARTITION DU PORTEFEUILLE<sup>5</sup>

Répartition de l'actif	(%)	Répartition sectorielle	(%)	Répartition géographique	(%)
Obligations du gouvernement canadien	28,30 %	Revenu fixe	59,65 %	Canada	60,42 %
Obligations de sociétés canadiennes	17,87 %	Services financiers	11,73 %	États-Unis	30,28 %
Actions américaines	15,39 %	Autres	7,90 %	Royaume-Uni	2,80 %
Obligations de gouvernements étrangers	13,25 %	Biens de consommation	3,61 %	France	1,19 %
Actions canadiennes	12,28 %	Espèces et quasi-espèces	3,24 %	Japon	1,16 %
Actions internationales	7,70 %	Technologie	3,23 %	Autres	1,13 %
Espèces et équivalents	3,24 %	Matériaux de base	2,83 %	Singapour	1,05 %
Obligations de sociétés étrangères	1,52 %	Services publics	2,75 %	Europe	0,89 %
Unités de fiducies de revenu	0,46 %	Biens industriels	2,61 %	Iles Marshall	0,63 %
Autres	-0,01 %	Soins de santé	2,45 %	Luxembourg	0,45 %

## PRINCIPAUX TITRES

	Secteur	(%)
1. Fonds d'obligations Cambridge catégorie I	Revenu fixe	48,27 %
2. Fonds mondial de dividendes Cambridge catég I	Fonds commun de placement	25,88 %
3. Mandat obligations à court terme can Cambridge I	Revenu fixe	12,05 %
4. Mandat obligations long terme can Cambridge cat I	Revenu fixe	7,00 %
5. Fonds canadien de dividendes Cambridge catég I	Fonds commun de placement	5,03 %

Remarque : Les données fournies ci-dessus doivent être analysées en tenant compte des dénis de responsabilité apparaissant à la page prochaine.

<sup>1</sup> Les fonds communs de placement peuvent comporter des commissions, des commissions de suivi, des frais de gestion et d'autres frais. Veuillez lire le prospectus avant d'investir. Les taux de rendement indiqués correspondent aux rendements globaux historiques composés annuels après déduction des frais payables par le fonds (sauf pour les rendements d'une période d'un an ou moins, qui sont des rendements globaux simples). Ces résultats tiennent compte de la fluctuation de la valeur des titres et du réinvestissement de tous les dividendes et de toutes les distributions, mais ils excluent les frais d'acquisition, de rachat, de distribution et autres frais facultatifs, de même que l'impôt sur le revenu payable par tout détenteur de titre, qui ont pour effet de réduire le rendement. Les fonds communs de placement ne sont pas garantis, leur valeur fluctue fréquemment et les rendements passés pourraient ne pas se répéter.

<sup>2</sup> Nous déterminons le niveau de risque d'un fonds conformément à une méthode normalisée de classification du risque, fournie dans le Règlement 81-102, laquelle est fondée sur la volatilité historique du fonds, qui est mesurée par l'écart-type de ses rendements sur dix ans. Selon la méthode normalisée, si un fonds offre des titres au public depuis moins de dix ans, l'écart-type d'un fonds de référence ou d'un indice de référence doit se rapprocher raisonnablement de l'écart-type du fonds, pour déterminer le niveau de risque du fonds. Veuillez noter que le rendement historique peut ne pas être révélateur des rendements futurs, la volatilité historique d'un fonds n'est pas une indication de sa volatilité future.

<sup>3</sup> Veuillez vous référer au prospectus simplifié du fonds pour l'information sur les distributions.

<sup>5</sup> Les répartitions du portefeuille varieront pendant la durée de vie du fonds commun de placement en fonction des fluctuations des placements du portefeuille et de la valeur au marché de chaque titre. Le(s) gestionnaire(s) de portefeuille peut/peuvent modifier les répartitions du portefeuille pour quelques secteurs ou tous les secteurs.

Ces renseignements ne doivent pas être pris ni interprétés comme un conseil en matière de placement ni comme une promotion ou une recommandation à l'égard des entités ou des titres dont il est question.

Certains énoncés contenus dans la présente sont fondés entièrement ou en partie sur de l'information fournie par des tiers; CI a pris des mesures raisonnables afin de s'assurer qu'ils sont exacts.

Les taux de rendement qui apparaissent dans le tableau sont utilisés uniquement pour illustrer les effets du taux de croissance cumulé et ne sont pas destinés à refléter les valeurs futures des fonds communs ou les rendements sur les placements dans des fonds communs.

Le graphique « Croissance de 10 000 \$ investis » illustre la valeur finale d'un placement hypothétique de 10 000 \$ dans des titres à la fin de la période de placement indiquée et ne vise pas à refléter les valeurs futures ou les rendements du placement.

Le ratio des frais de gestion (« RFG ») représente le ratio des frais de gestion sur douze mois qui reflète les coûts d'exploitation du Fonds, incluant la TVH, la TPS et la TVQ (à l'exclusion des commissions et des autres frais d'opérations de portefeuille) exprimé en pourcentage de la valeur liquidative moyenne quotidienne pour la période, y compris la quote-part proportionnelle des frais sous-jacents du ou des fonds, le cas échéant. Le RGF est déclaré dans le Rapport de la direction sur le rendement du fonds (« RDRF ») de chaque fonds. Les RDRF sont accessibles dans l'onglet Documents du site Web ci.com.

©Placements CI et le logo Placements CI sont des marques déposées de CI Investments Inc. « Partenaire de confiance en matière de patrimoine<sup>MC</sup> » est une marque de commerce de CI Investments Inc. ©CI Investments Inc. 2020. Tous droits réservés.

Publié en octobre 2020